



Byta multirem på **Skoda**
Fabia 6Y5 – utbytesguide

VIDEOGUIDE



Viktigt!

Den här utbytes proceduren kan göras på följande fordon:

SKODA Fabia II Hatchback (542) 1.2 12V, SKODA Fabia II Combi (545) 1.2 12V, SKODA Fabia I Hatchback (6Y2) 1.2, SKODA Fabia I Sedan (6Y3) 1.2, SKODA Fabia I Combi (6Y5) 1.2, SKODA Fabia I Praktik (6Y5) 1.2, SKODA Roomster (5J) 1.2, SKODA Fabia II Hatchback (542) 1.2, SKODA Fabia II Combi (545) 1.2, SKODA Roomster Praktik (5J) 1.2, SKODA Roomster (5J) 1.2 LPG

Ordningen kan variera något beroende på bilens utformning.

UTBYTE: MULTIREM – SKODA FABIA 6Y5. VERKTYG DU
BEHÖVER:



- Krafthylsor №12
- Skiftnyckel Nr 16
- Stjärnskruvmejsel
- Skärmskydd

KÖP VERKTYG

Utbyte: multirem – Skoda Fabia 6Y5. AUTODOCs experter rekommenderar:

- Allt arbete bör göras med motorn avstängd.

UTBYTE: MULTIREM – SKODA FABIA 6Y5. TA FÖLJANDE STEG:


1

Öppna motorhuven.




2

Använd ett fender skydd skydd för att förhindra att skada lacken och plast delar på bilen.



3

Skruva loss fästena på den lägre ljudisoleringen. Använd hylsnyckel Nr12. Använd en Phillips skruvmejsel.



4

Ta bort den lägre ljudisoleringen.



5

Dra åt sidan Poly-V spännaren. Använd kombinyckel Nr 16.



6

Ta bort poly-V-bältet.




Utbyte: multirem – Skoda Fabia 6Y5. AUTODOC rekommenderar:

- Kontrollera spännaren och tomgångsskivan för slitage. Byt ut dem om det är nödvändigt.

7

Montera Poly-V-bältet.




Utbyte: multirem – Skoda Fabia 6Y5. Tips från AUTODOC:

- Se till att Poly-V-bältet sitter hårt emot alla remspännarna.


8

Dra åt sidan Poly-V spännaren. Använd kombinyckel Nr 16.



9

Returnera spännaren till dess originella position.




10

Installera den undre ljudisoleringen.



11

Skruva fast fästena för den nedre ljudisoleringen. Använd hylsnyckel Nr12. Använd en Phillips skruvmejsel.



12

Ta bort skärmskyddet.



13

Stäng motorhuven.

**BRA GJORT!** **VISA FLER HANDLENINGSGUIDER**

AUTODOC – HÖGKVALITATIVA OCH BILLIGA BILDELAR PÅ NÄTET

AUTODOC MOBILAPP: ENORMA ERBJUDANDEN OCH BEKVÄM
SHOPPING



AUTODOC

GET IT ON
Google Play

Download on the
App Store

Download

ETT URMÄRKT UTBUD AV RESERVDELAR FÖR DIN BIL

KÖP RESERVDELAR FÖR SKODA

MULTIREM: ETT BRETT UTBUD

VÄLJ DELAR FÖR SKODA FABIA 6Y5

MULTIREM FÖR SKODA: KÖP NU

**MULTIREM FÖR SKODA FABIA 6Y5: DE BÄSTA
ERBJUDANDEN**

ⓘ FRISKRIVNINGSKLAUSUL:

Dokumentet innehåller bara allmänna rekommendationer som kan vara användbara när du ska laga eller byta ut delar. AUTODOC ansvarar ej för eventuella skador, förluster, skador på egendom, eller liknande i samband med reparationen eller utbytet på grund av felaktig användning eller feltolkning av den försedda informationen.

AUTODOC ansvarar ej för möjliga misstag eller osäkerheter i denna guide. Informationen har endast informativt syfte och kan ej ersätta expertrådgivning.

AUTODOC ansvarar ej för felaktig användning eller användning av farlig utrustning, farliga verktyg och farliga bildelar. AUTODOC rekommenderar starkt att du alltid är försiktig och observerar säkerhetsreglerna vid reparation eller utbyte. Kom ihåg: användning av lågkvalitativa bildelar garanterar dig aldrig en tillräcklig säkerhetsnivå ute på vägarna.

© Copyright 2021 – Allt innehåll på denna hemsida, speciellt texter, bilder och grafer, är skyddade av copyright. Alla rättigheter, inklusive kopiering, offentliggörande till tredje part, ändringar och översättningar, ägs av AUTODOC GmbH.