



Byta multirem på
Peugeot 208 1 –
utbytesguide

VIDEOGUIDE



Viktigt!

Den här utbytes proceduren kan göras på följande fordon:

PEUGEOT 405 II Sedan (4B) 1.6, PEUGEOT 405 II Sedan (4B) 1.8, PEUGEOT 405 II Sedan (4B) 2.0, PEUGEOT 405 II Sedan (4B) 2.0 X4, PEUGEOT 405 II Sedan (4B) 2.0 MI-16, PEUGEOT 405 II Sedan (4B) 2.0 T 16 X4, PEUGEOT 405 II Kombi (4E) 1.6, PEUGEOT 405 II Kombi (4E) 1.8, PEUGEOT 405 II Kombi (4E) 2.0, PEUGEOT 405 II Kombi (4E) 2.0 4x4, PEUGEOT 306 Hatchback 1.8, PEUGEOT 306 Cabriolet 1.8, PEUGEOT 806 2.0 Turbo, PEUGEOT 806 2.0, PEUGEOT 405 II Sedan (4B) 2.0 16V, (+ 30)

Ordningen kan variera något beroende på bilens utformning.

UTBYTE: MULTIREM – PEUGEOT 208 1. VERKTYG DU
KAN BEHÖVA:



• XZN hylsa nr.13

• Skärmskydd

KÖP VERKTYG

Utbyte: multirem – Peugeot 208 1. AUTODOCs experter rekommenderar:

- Allt arbete bör göras med motorn avstängd.

UTBYTE: MULTIREM – PEUGEOT 208 1. TA FÖLJANDE STEG:


1

Öppna motorhuven.




2

Använd ett fender skydd skydd för att förhindra att skada lacken och plast delar på bilen.




3

Dra åt sidan Poly-V spännaren. Använd 12-kantshylsa nr 13.



4

Ta bort poly-V-bältet.



5

Returnera spännaren till dess originella position.



Utbyte: multirem – Peugeot 208 1. Tips:

- Kontrollera spännaren och tomgångsskivan för slitage. Byt ut dem om det är nödvändigt.

6

Montera Poly-V-bältet.



Utbyte: multirem – Peugeot 208 1. AUTODOC rekommenderar:

- Se till att Poly-V-bältet sitter hårt emot alla remspännarna.


7 Dra åt sidan Poly-V spännaren. Använd 12-kantshylsa nr 13.



8 Sätt fast den v-ribbade drivremmen på spännskivan.



9 Returnera spännaren till dess orginella position.




10 Ta bort skärmskyddet.



11

Stäng motorhuven.

**BRA GJORT!** 👍**VISA FLER HANDLEDNINGSGUIDER**

AUTODOC – HÖGKVALITATIVA OCH BILLIGA BILDELAR PÅ NÄTET

AUTODOC MOBILAPP: ENORMA ERBJUDANDEN OCH BEKVÄM
SHOPPING



AUTODOC+

GET IT ON
Google Play

Download on the
App Store

Download

ETT URMÄRKT UTBUD AV RESERVDELAR FÖR DIN BIL

KÖP RESERVDELAR FÖR PEUGEOT

MULTIREM: ETT BRETT UTBUD

[VÄLJ DELAR FÖR PEUGEOT 208 1](#)[MULTIREM FÖR PEUGEOT: KÖP NU](#)[MULTIREM FÖR PEUGEOT 208 1: DE BÄSTA ERBJUDANDEN](#)

ⓘ FRISKRIVNINGSKLAUSUL:

Dokumentet innehåller bara allmänna rekommendationer som kan vara användbara när du ska laga eller byta ut delar. AUTODOC ansvarar ej för eventuella skador, förluster, skador på egendom, eller liknande i samband med reparationen eller utbytet på grund av felaktig användning eller feltolkning av den försedda informationen.

AUTODOC ansvarar ej för möjliga misstag eller osäkerheter i denna guide. Informationen har endast informativt syfte och kan ej ersätta expertrådgivning.

AUTODOC ansvarar ej för felaktig användning eller användning av farlig utrustning, farliga verktyg och farliga bildelar. AUTODOC rekommenderar starkt att du alltid är försiktig och observerar säkerhetsreglerna vid reparation eller utbyte. Kom ihåg: användning av lågkvalitativa bildelar garanterar dig aldrig en tillräcklig säkerhetsnivå ute på vägarna.

© Copyright 2021 – Allt innehåll på denna hemsida, speciellt texter, bilder och grafer, är skyddade av copyright. Alla rättigheter, inklusive kopiering, offentliggörande till tredje part, ändringar och översättningar, ägs av AUTODOC GmbH.