



Byta luftfilter på **Honda**
Accord VIII CU –
utbytesguide

VIDEOGUIDE



i Viktigt!

Den här utbytes proceduren kan göras på följande fordon:
HONDA Accord VIII Sedan (CU) 2.4 i (CU2), HONDA Accord VIII Kombi (CW) 2.4 i (CW2)

Ordningen kan variera något beroende på bilens utformning.

UTBYTE: LUFTFILTER – HONDA ACCORD VIII CJ.
VERKTYG DU BEHÖVER:



• Microfiberduk

• Skärmskydd

KÖP VERKTYG

AUTODOC rekommenderar:

- Utbyte: luftfilter – Honda Accord VIII CU. Följ tillverkarens specificerade underhållsschema, rekommendationer och krav.
- Allt arbete bör göras med motorn avstängd.


UTBYTE: LUFTFILTER – HONDA ACCORD VIII CU. ANVÄND FÖLJANDE PROCEDUR:

1 Öppna motorhuven.



2 Använd ett fender skydd skydd för att förhindra att skada lacken och plast delar på bilen.

3 Lossa klämmorna från luftfiltrets skydd.



4 Ta av filterlocket.




5

Avlägsna filterdelen från filterhuset.




6

Täck över luftintagets slang med en mikrofiberduk för att skydda den från att smuts kommer in i systemet.



7

Rengör luftfilterhållarens lock och hus.



Utbyte: luftfilter – Honda Accord VIII CU. Tips från AUTODOCs experter:

- Innan du rengör luftfiltrets lock och hus bör du täcka över luft kanalen och luftfödessensorn (om sådan finnes) med en ren trasa.

8

Installera den nya filterdelen i filterhuset. Kontrollera att filtret kanten passar tigt till huset.



Utbyte: luftfilter – Honda Accord VIII CU. Tips:

- Kontrollera alltid var och hur filterelementet ska sitta. Den får aldrig sitta skevt.
- Honda Accord VIII CU – Det är viktigt att endast använda högkvalitativa filter.

9

Installera luftfiltrets hölje. Fäst fast den.



10

Tryck luftfilterskyddets klämmor på plats.




11

Ta bort skärmskyddet.

12

Stäng motorhuven.

**BRA GJORT!** 👍**VISA FLER HANDLEDNINGSGUIDER**

AUTODOC – HÖGKVALITATIVA OCH BILLIGA BILDELAR PÅ NÄTET

AUTODOC MOBILAPP: ENORMA ERBJUDANDEN OCH BEKVÄM
SHOPPING

AUTODOC

GET IT ON
Google Play

Download on the
App Store

Download

ETT URMÄRKT UTBUD AV RESERVDELAR FÖR DIN BIL

KÖP RESERVDELAR FÖR HONDA

LUFTFILTER: ETT BRETT UTBUD

VÄLJ DELAR FÖR HONDA ACCORD VIII CU

LUFTFILTER FÖR HONDA: KÖP NU

**LUFTFILTER FÖR HONDA ACCORD VIII CU: DE BÄSTA
ERBJUDANDEN**

ⓘ FRISKRIVNINGSKLAUSUL:

Dokumentet innehåller bara allmänna rekommendationer som kan vara användbara när du ska laga eller byta ut delar. AUTODOC ansvarar ej för eventuella skador, förluster, skador på egendom, eller liknande i samband med reparationen eller utbytet på grund av felaktig användning eller feltolkning av den försedda informationen.

AUTODOC ansvarar ej för möjliga misstag eller osäkerheter i denna guide. Informationen har endast informativt syfte och kan ej ersätta expertrådgivning.

AUTODOC ansvarar ej för felaktig användning eller användning av farlig utrustning, farliga verktyg och farliga bildelar. AUTODOC rekommenderar starkt att du alltid är försiktig och observerar säkerhetsreglerna vid reparation eller utbyte. Kom ihåg: användning av lågkvalitativa bildelar garanterar dig aldrig en tillräcklig säkerhetsnivå ute på vägarna.

© Copyright 2021 – Allt innehåll på denna hemsida, speciellt texter, bilder och grafer, är skyddade av copyright. Alla rättigheter, inklusive kopiering, offentliggörande till tredje part, ändringar och översättningar, ägs av AUTODOC GmbH.