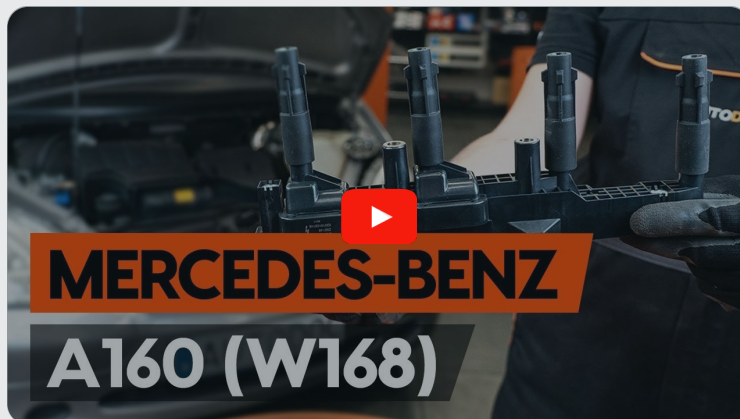




Byta tändspole på  
**Mercedes W168** –  
utbytesguide

## VIDEOGUIDE



### **i** Viktigt!

Den här utbytes proceduren kan göras på följande fordon:

MERCEDES-BENZ A-klass (W168) A 140 (168.031, 168.131), MERCEDES-BENZ A-klass (W168) A 190 (168.032, 168.132), MERCEDES-BENZ Vaneo (W414) 1.6 (414.700), MERCEDES-BENZ Vaneo (W414) 1.9 (414.700), MERCEDES-BENZ A-klass (W168) A 210 (168.035, 168.135)

Ordningen kan variera något beroende på bilens utformning.

UTBYTE: TÄNDSPOLE – MERCEDES W168. VERKTYG  
DU BEHÖVER:



- Hylsa nr.E11
- Spärnyckel
- Momentnyckel
- Skärmskydd

**KÖP VERKTYG**

Utbyte: tändspole – Mercedes W168. AUTODOC rekommenderar:

- Ersättningsförfarandet är samma för tändspolar av alla cylindrar.
- Allt arbete bör göras med motorn avstängd.

## UTBYTE: TÄNDSPOLE – MERCEDES W168. TA FÖLJANDE STEG:

1 Öppna motorhuven.




2 Använd ett fender skydd skydd för att förhindra att skada lacken och plast delar på bilen.

3 Lossa kontakten från tändspolen.



4 Skruva loss tändspolens hållare. Använd hylsnyckel NrE11. Använd en spärrnyckel.



5

Ta ut tändspolen från tändstiftsbrunnen.




6

Installera den nya tändspolen till tändstiftsbrunnen. Försäkra dig om att du hör ett klick som indikerar att den har låsts på plats.



7

Dra åt tändspolens fästelement. Använd hylsnyckel NrE11. Använd en momentnyckel. Dra åt den till 12 Nm vridmoment.



8

Anslut kontakten på tändspolen.



9

Kör motorn i några minuter. Detta är nödvändigt för att säkerställa att komponenten fungerar korrekt.



10

Stäng av motorn.



11

Ta bort skärmskyddet.

12

Stäng motorhuven.



**BRA GJORT!** 

**VISA FLER HANDLEDNINGSGUIDER**

## AUTODOC – HÖGKVALITATIVA OCH BILLIGA BILDELAR PÅ NÄTET

AUTODOC MOBILAPP: ENORMA ERBJUDANDEN OCH BEKVÄM  
SHOPPING



**AUTODOC**

GET IT ON  
**Google Play**

Download on the  
**App Store**

**Download**

**ETT URMÄRKT UTBUD AV RESERVDELAR FÖR DIN BIL**

**KÖP RESERVDELAR FÖR MERCEDES**

**TÄNDSPOLE: ETT BRETT UTBUD**

**VÄLJ DELAR FÖR MERCEDES W168**

**TÄNDSPOLE FÖR MERCEDES: KÖP NU**

**TÄNDSPOLE FÖR MERCEDES W168: DE BÄSTA  
ERBJUDANDEN**

## **ⓘ FRISKRIVNINGSKLAUSUL:**

Dokumentet innehåller bara allmänna rekommendationer som kan vara användbara när du ska laga eller byta ut delar. AUTODOC ansvarar ej för eventuella skador, förluster, skador på egendom, eller liknande i samband med reparationen eller utbytet på grund av felaktig användning eller feltolkning av den försedda informationen.

AUTODOC ansvarar ej för möjliga misstag eller osäkerheter i denna guide. Informationen har endast informativt syfte och kan ej ersätta expertrådgivning.

AUTODOC ansvarar ej för felaktig användning eller användning av farlig utrustning, farliga verktyg och farliga bildelar. AUTODOC rekommenderar starkt att du alltid är försiktig och observerar säkerhetsreglerna vid reparation eller utbyte. Kom ihåg: användning av lågkvalitativa bildelar garanterar dig aldrig en tillräcklig säkerhetsnivå ute på vägarna.

© Copyright 2022 – Allt innehåll på denna hemsida, speciellt texter, bilder och grafer, är skyddade av copyright. Alla rättigheter, inklusive kopiering, offentliggörande till tredje part, ändringar och översättningar, ägs av AUTODOC GmbH.