



Byta stabilisatorstag fram
på **Audi A3 8L1** –
utbytesguide

VIDEOGUIDE

** Viktigt!**

Den här utbytes proceduren kan göras på följande fordon:

AUDI A3 Hatchback (8L1) 1.6, AUDI A3 Hatchback (8L1) 1.8 T, AUDI A3 Hatchback (8L1) 1.9 TDI, AUDI A3 Hatchback (8L1) 1.8 T quattro, AUDI A3 Hatchback (8L1) S3 quattro, AUDI A3 Hatchback (8L1) 1.9 TDI quattro

Ordningen kan variera något beroende på bilens utformning.

UTBYTE: STABILISATORSTAG – AUDI A3 8L1. LISTA ÖVER VERKTYG DU KOMMER BEHÖVA:



- Stålbörste
- WD-40 aerosol
- Skiftnyckel Nr 16
- Hylsa nr.16
- Momentnyckel

KÖP VERKTYG


AUTODOC rekommenderar:

- Byt ut stabilisatorlänken på Audi A3 8L1 parvis.
- Ersättningsförfarandet är identiskt för båda stabilisatorlänkarna på samma axel.
- Allt arbete bör göras med motorn avstängd.

UTBYTE: STABILISATORSTAG – AUDI A3 8L1. ANVÄND FÖLJANDE PROCEDURE:


1

Höj bilens främre del och säkra fästdelarna.




2


Rengör stabilisator länkens fästelement. Använd en stålborste. Använd WD-40 aerosol.




- 3** Skruva loss fästelementen som förbinder stabilisatorn med stabiliserings- och upphängningsarmen. Använd kombinyckel Nr 16. Använd en momentnyckel.



- 4** Avlägsna krängningshämmlänken.



- 5** Rengör stabilisatorlänkens alla fogar. Använd en stålborste. Behandla alla fogar i stabilisatorlänken. Använd WD-40 aerosol.



Utbyte: stabilisatorstag – Audi A3 8L1. AUTODOC rekommenderar:

- Använd skyddsglasögon.

- 6 Installera nya stång och dra åt fästelementen. Viktigt! Se till att använda nya fästen. Använd kombinyckel Nr 16. Använd hylsnyckel Nr16. Använd en momentnyckel. Dra åt den till 15 Nm vridmoment.+90°



- 7 Sänk bilen.



BRA GJORT! 

VISA FLER HANDLEDNINGSGUIDER

AUTODOC – HÖGKVALITATIVA OCH BILLIGA BILDELAR PÅ NÄTET

AUTODOC MOBILAPP: ENORMA ERBJUDANDEN OCH BEKVÄM
SHOPPING



+ AUTODOC

GET IT ON
Google Play

Download on the
App Store

Download

ETT URMÄRKT UTBUD AV RESERVDELAR FÖR DIN BIL

KÖP RESERVDELAR FÖR AUDI

STABILISATORSTAG: ETT BRETT UTBUD

VÄLJ DELAR FÖR AUDI A3 8L1

STABILISATORSTAG FÖR AUDI: KÖP NU

**STABILISATORSTAG FÖR AUDI A3 8L1: DE BÄSTA
ERBJUDANDEN**

ⓘ FRISKRIVNINGSKLAUSUL:

Dokumentet innehåller bara allmänna rekommendationer som kan vara användbara när du ska laga eller byta ut delar. AUTODOC ansvarar ej för eventuella skador, förluster, skador på egendom, eller liknande i samband med reparationen eller utbytet på grund av felaktig användning eller feltolkning av den försedda informationen.

AUTODOC ansvarar ej för möjliga misstag eller osäkerheter i denna guide. Informationen har endast informativt syfte och kan ej ersätta expertrådgivning.

AUTODOC ansvarar ej för felaktig användning eller användning av farlig utrustning, farliga verktyg och farliga bildelar. AUTODOC rekommenderar starkt att du alltid är försiktig och observerar säkerhetsreglerna vid reparation eller utbyte. Kom ihåg: användning av lågkvalitativa bildelar garanterar dig aldrig en tillräcklig säkerhetsnivå ute på vägarna.

© Copyright 2023 – Allt innehåll på denna hemsida, speciellt texter, bilder och grafer, är skyddade av copyright. Alla rättigheter, inklusive kopiering, offentliggörande till tredje part, ändringar och översättningar, ägs av AUTODOC SE.