



Byta multirem på
Mercedes W245 –
utbytesguide

VIDEOGUIDE



Viktigt!

Den här utbytes proceduren kan göras på följande fordon:

MERCEDES-BENZ A-klass (W169) A 170 (169.032, 169.332), MERCEDES-BENZ A-klass (W169) A 150 (169.031, 169.331), MERCEDES-BENZ A-klass (W169) A 200 (169.033, 169.333), MERCEDES-BENZ B-klass (W245) B 170 (245.232), MERCEDES-BENZ B-klass (W245) B 200 (245.233), MERCEDES-BENZ B-klass (W245) B 200 TURBO (245.234), MERCEDES-BENZ B-klass (W245) B 150 (245.231), MERCEDES-BENZ A-klass (W169) A 200 TURBO (169.034, 169.334), MERCEDES-BENZ B-klass (W245) B 170 NGT (245.233), MERCEDES-BENZ B-klass (W245) B 180 NGT (245.233), MERCEDES-BENZ A-klass (W169) A 160 (169.031, 169.331), MERCEDES-BENZ A-klass (W169) A 180 (169.032, 169.332), MERCEDES-BENZ B-klass (W245) B 160 (245.231), MERCEDES-BENZ B-klass (W245) B 180 (245.232)

Ordningen kan variera något beroende på bilens utformning.

UTBYTE: MULTIREM – MERCEDES W245. VERKTYG DU
KAN BEHÖVA:



- Skiftnyckel Nr15

KÖP VERKTYG

Utbyte: multirem – Mercedes W245. Tips från AUTODOCs experter:

- Allt arbete bör göras med motorn avstängd.

UTBYTE: MULTIREM – MERCEDES W245. TA FÖLJANDE STEG:

1

Lyft bilen med en domkraft eller placera den över en smörjgrop.




2

Dra åt sidan Poly-V spännaren. Använd kombinyckel Nr 15.



3

Ta bort poly-V-bältet.




Utbyte: multirem – Mercedes W245. AUTODOC rekommenderar:

- Kontrollera spännaren och tomgångsskivan för slitage. Byt ut dem om det är nödvändigt.

4

Returnera spännaren till dess originella position.



5

Montera Poly-V-bältet.



6


Dra åt sidan Poly-V spännaren. Använd kombinyckel Nr 15.

Utbyte: multirem – Mercedes W245. Proffsen rekommenderar:

- Se till att Poly-V-bältet sitter hårt emot alla remspännarna.


7

Returnera spännaren till dess originella position. Använd kombinyckel Nr 15.



8

Kör motorn i några minuter. Detta är nödvändigt för att säkerställa att komponenten fungerar korrekt.



9

Stäng av motorn.



10

Sänk bilen.

BRA GJORT! 

VISA FLER HANDLEDNINGSGUIDER

AUTODOC – HÖGKVALITATIVA OCH BILLIGA BILDELAR PÅ NÄTET

AUTODOC MOBILAPP: ENORMA ERBJUDANDEN OCH BEKVÄM
SHOPPING

AUTODOC

GET IT ON
Google Play

Download on the
App Store

Download

ETT URMÄRKT UTBUD AV RESERVDELAR FÖR DIN BIL

KÖP RESERVDELAR FÖR MERCEDES-BENZ

MULTIREM: ETT BRETT UTBUD

VÄLJ DELAR FÖR MERCEDES W245

MULTIREM FÖR MERCEDES: KÖP NU

**MULTIREM FÖR MERCEDES W245: DE BÄSTA
ERBJUDANDEN**

ⓘ FRISKRIVNINGSKLAUSUL:

Dokumentet innehåller bara allmänna rekommendationer som kan vara användbara när du ska laga eller byta ut delar. AUTODOC ansvarar ej för eventuella skador, förluster, skador på egendom, eller liknande i samband med reparationen eller utbytet på grund av felaktig användning eller feltolkning av den försedda informationen.

AUTODOC ansvarar ej för möjliga misstag eller osäkerheter i denna guide. Informationen har endast informativt syfte och kan ej ersätta expertrådgivning.

AUTODOC ansvarar ej för felaktig användning eller användning av farlig utrustning, farliga verktyg och farliga bildelar. AUTODOC rekommenderar starkt att du alltid är försiktig och observerar säkerhetsreglerna vid reparation eller utbyte. Kom ihåg: användning av lågkvalitativa bildelar garanterar dig aldrig en tillräcklig säkerhetsnivå ute på vägarna.

© Copyright 2021 – Allt innehåll på denna hemsida, speciellt texter, bilder och grafer, är skyddade av copyright. Alla rättigheter, inklusive kopiering, offentliggörande till tredje part, ändringar och översättningar, ägs av AUTODOC GmbH.