



Byta gasfjäder baklucka
på **Audi A4 B6 Avant** –
utbytesguide

VIDEOGUIDE



Viktigt!

Den här utbytes proceduren kan göras på följande fordon:

AUDI A4 B6 Avant (8E5) 1.6, AUDI A4 B6 Avant (8E5) 2.0, AUDI A4 B6 Avant (8E5) 1.8 T, AUDI A4 B6 Avant (8E5) 3.0, AUDI A4 B6 Avant (8E5) 1.9 TDI, AUDI A4 B6 Avant (8E5) 2.4, AUDI A4 B6 Avant (8E5) 2.5 TDI quattro, AUDI A4 B6 Avant (8E5) 2.5 TDI, AUDI A4 B6 Avant (8E5) 1.8 T quattro, AUDI A4 B6 Avant (8E5) 3.0 quattro, AUDI A4 B6 Avant (8E5) 1.9 TDI quattro, AUDI A4 B6 Avant (8E5) 2.0 FSI, AUDI A4 B6 Avant (8E5) S4 quattro

Ordningen kan variera något beroende på bilens utformning.

UTBYTE: GASFJÄDER BAKLUCKA – AUDI A4 B6 AVANT.
VERKTYG DU BEHÖVER:



- Platt Skruvmeisel

KÖP VERKTYG

Utbyte: gasfjäder baklucka – Audi A4 B6 Avant. AUTODOC rekommenderar:

- Höger och vänster gasfjädern för bagageluckan bör bytas samtidigt.
- Förfarandet för att byta både höger och vänster gasfjäder är det samma för bagaeutrymmet.
- Allt arbete bör göras med motorn avstängd.

UTBYTE: GASFJÄDER BAKLUCKA – AUDI A4 B6 AVANT. REKOMMENDERAD STEGFÖLJD:

1

Öppna bagageluckan.




2

Låsa på låsringen som kopplar gasfjädern till bagageluckan. Använd en plattmejsel.



3

Lossa på låsringen som kopplar gasfjäders till karossen. Använd en plattmejsel.




Utbyte: gasfjäder baklucka – Audi A4 B6 Avant. Tips:

- För att undvika skador, se till att hålla uppe bagageluckan när du avmonterar gasfjäders.


4

Ta bort gasfjäders från bagageluckan.



5

Rengör monteringsätena för bagageluckans gasfjäders.



6

Montera gasfjäders från bagageluckan.

Utbyte: gasfjäder baklucka – Audi A4 B6 Avant. AUTODOCs experter rekommenderar:

- För att undvika skador, se till att hålla upp bagageluckan när du installerar gasfjädern.


7

Koppla på låsringen som kopplar gasfjädern till karossen.



8

Koppla på låsringen som kopplar gasfjädern till bagageluckan.



9

Kontrollera funktionaliteten med gasfjädern för bagaluckan efter att de är monterade.

10

Stäng bagageutrymmets bagagelucka.



BRA GJORT! 👍

VISA FLER HANDLEDNINGSGUIDER

AUTODOC – HÖGKVALITATIVA OCH BILLIGA BILDELAR PÅ NÄTET

AUTODOC MOBILAPP: ENORMA ERBJUDANDEN OCH BEKVÄM
SHOPPING

AUTODOC+

GET IT ON
Google Play

Download on the
App Store

Download

ETT URMÄRKT UTBUD AV RESERVDELAR FÖR DIN BIL

KÖP RESERVDELAR FÖR AUDI

GASFJÄDER BAKLUCKA: ETT BRETT UTBUD

VÄLJ DELAR FÖR AUDI A4 B6 AVANT

GASFJÄDER BAKLUCKA FÖR AUDI: KÖP NU

**GASFJÄDER BAKLUCKA FÖR AUDI A4 B6 AVANT: DE
BÄSTA ERBJUDANDEN**

ⓘ FRISKRIVNINGSKLAUSUL:

Dokumentet innehåller bara allmänna rekommendationer som kan vara användbara när du ska laga eller byta ut delar. AUTODOC ansvarar ej för eventuella skador, förluster, skador på egendom, eller liknande i samband med reparationen eller utbytet på grund av felaktig användning eller feltolkning av den försedda informationen.

AUTODOC ansvarar ej för möjliga misstag eller osäkerheter i denna guide. Informationen har endast informativt syfte och kan ej ersätta expertrådgivning.

AUTODOC ansvarar ej för felaktig användning eller användning av farlig utrustning, farliga verktyg och farliga bildelar. AUTODOC rekommenderar starkt att du alltid är försiktig och observerar säkerhetsreglerna vid reparation eller utbyte. Kom ihåg: användning av lågkvalitativa bildelar garanterar dig aldrig en tillräcklig säkerhetsnivå ute på vägarna.

© Copyright 2021 – Allt innehåll på denna hemsida, speciellt texter, bilder och grafer, är skyddade av copyright. Alla rättigheter, inklusive kopiering, offentliggörande till tredje part, ändringar och översättningar, ägs av AUTODOC GmbH.