



Byta luftfilter på **BMW Z3**
Coupé (E36) –
utbytesguide

EN LIKNANDE VIDEOGUIDE



Denna video visar utbytesproceduren för en liknande bildel på ett annat fordon

Viktigt!

Den här utbytes proceduren kan göras på följande fordon:

BMW Z3 Coupé (E36) 2.8 i, BMW Z3 Coupé (E36) M, BMW Z3 Coupé (E36) 3.0 i

Ordningen kan variera något beroende på bilens utformning.

Denna guide skapades med utgångspunkt i utbytesproceduren för en liknande bildel på: BMW 5 Sedan (E39) 520i 2.0

UTBYTE: LUFTFILTER – BMW Z3 COUPÉ (E36).
VERKTYG DU BEHÖVER:



- Skärmskydd

Köp verktyg

AUTODOC rekommenderar:

- Utbyte: luftfilter – BMW Z3 Coupé (E36). Ignorera inte tillverkarens specificerade underhållsschema, rekommendationer och krav för användning av bildelen.
- Allt arbete bör göras med motorn avstängd.

UTBYTE: LUFTFILTER – BMW Z3 COUPÉ (E36). ANVÄND FÖLJANDE PROCEDUR:


1 Öppna motorhuven.

2 Använd ett fender skydd skydd för att förhindra att skada lacken och plast delar på bilen.

3 Lossa klämmorna från luftfiltrets skydd.



4 Avlägsna luftfilterhuset.




5 Rengör luftfilterhållarens lock och hus.




Utbyte: luftfilter – BMW Z3 Coupé (E36). Tips från AUTODOCs experter:

- Innan du rengör luftfiltrets lock och hus bör du täcka över luft kanalen och luftfödessensorn (om sådan finnes) med en ren trasa.

6 Avlägsna filterdelen från filterhuset.



7 Installera den nya filterdelen i filterhuset. Kontrollera att filtret kanten passar tigt till huset.




AUTODOC rekommenderar:

- Utbyte: luftfilter – BMW Z3 Coupé (E36). Se till att placera filtreringselementet korrekt. Undvik feljustering.
- Under installationen, se till att förhindra att damm och smuts från att komma i luftfilterhuset.
- Var noga med att endast använda kvalitets filter.

8

Installera tillbaka luftfilterhuset.



9

Tryck luftfilterskyddets klämmor på plats.



10

Ta bort skärmskyddet.

11

Stäng motorhuven.

BRA GJORT! 

VISA FLER HANDLEDNINGSGUIDER

AUTODOC – HÖGKVALITATIVA OCH BILLIGA BILDELAR PÅ NÄTET

AUTODOC MOBILAPP: ENORMA ERBJUDANDEN OCH BEKVÄM SHOPPING



+ AUTODOC

GET IT ON  **Google Play**

 **Download on the App Store**

Download

ETT URMÄRKT UTBUD AV RESERVDELAR FÖR DIN BIL

LUFTFILTER: ETT BRETT UTBUD

FRISKRIVNINGSKLAUSUL:

Dokumentet innehåller bara allmänna rekommendationer som kan vara användbara när du ska laga eller byta ut delar. AUTODOC ansvarar ej för eventuella skador, förluster, skador på egendom, eller liknande i samband med reparationen eller utbytet på grund av felaktig användning eller feltolkning av den försedda informationen.

AUTODOC ansvarar ej för möjliga misstag eller osäkerheter i denna guide. Informationen har endast informativt syfte och kan ej ersätta expertrådgivning.

AUTODOC ansvarar ej för felaktig användning eller användning av farlig utrustning, farliga verktyg och farliga bildelar. AUTODOC rekommenderar starkt att du alltid är försiktig och observerar säkerhetsreglerna vid reparation eller utbyte. Kom ihåg: användning av lågkvalitativa bildelar garanterar dig aldrig en tillräcklig säkerhetsnivå ute på vägarna.

© Copyright 2023 – Allt innehåll på denna hemsida, speciellt texter, bilder och grafer, är skyddade av copyright. Alla rättigheter, inklusive kopiering, offentliggörande till tredje part, ändringar och översättningar, ägs av AUTODOC SE.