



Byta kupéfilter på  
**Citroen C11 PM PN** –  
utbytesguide

## VIDEOGUIDE

** Viktigt!**

Den här utbytes proceduren kan göras på följande fordon:  
CITROËN C1 (PM\_, PN\_) 1.4 HDi

Ordningen kan variera något beroende på bilens utformning.


### Utbyte: kupéfilter – Citroen C1 1 PM PN. Tips från AUTODOC:

- Byt ut kupefiltret senast efter varje sex månader, helst tidigt under våren och under hösten.
- Följ alltid rekommendationerna och kraven som bildelstillverkaren ifråga har försett dig med när du köpte bildelen.
- Om luftflödet in till kupén har försämrats avsevärt så ska du byta ut filtret innan det schemalagda utbytet.
- Notera: allt arbete med bilen – Citroen C1 1 PM PN – bör göras medan motorn är avstängd.

## GENOMFÖR UTBYTET I FÖLJANDE ORDNING:


1

Lossa klämmorna från kupéfiltrets skydd.



2

Avlägsna kupéfiltret.



Utbyte: kupéfilter – Citroen C1 1 PM PN. Tips från AUTODOC:

- Testa aldrig att rengöra eller återanvända filter - det kommer att påverka luftkvalitén inuti bilen.

3

Installera den nya filterdelen i filterhuset. Kontrollera att filtret kanten passar tigt till huset. Försäkra dig om att du hör ett klick som indikerar att den har låsts på plats.




AUTODOC rekommenderar:

- Utbyte: kupéfilter – Citroen C1 1 PM PN. Se till att placera filtreringselementet korrekt. Undvik feljustering.
- Följ luftflödespilens riktning på filtret.

4

Sätt på tändningen.



5

Sätt på luftkonditioneringen. Detta är nödvändigt för att säkerställa att komponenten fungerar korrekt.



6

Stäng av tändningen.



**BRA GJORT!** 

[VISA FLER HANDLENINGSGUIDER](#)

## AUTODOC – HÖGKVALITATIVA OCH BILLIGA BILDELAR PÅ NÄTET

AUTODOC MOBILAPP: ENORMA ERBJUDANDEN OCH BEKVÄM  
SHOPPING



**+ AUTODOC**

GET IT ON  
**Google Play**

Download on the  
**App Store**

**Download**

**ETT URMÄRKT UTBUD AV RESERVDELAR FÖR DIN BIL**

**KÖP RESERVDELAR FÖR CITROEN**

**KUPÉFILTER: ETT BRETT UTBUD**

**VÄLJ DELAR FÖR CITROEN C1 1 PM PN**

**KUPÉFILTER FÖR CITROEN: KÖP NU**

**KUPÉFILTER FÖR CITROEN C1 1 PM PN: DE BÄSTA  
ERBJUDANDEN**

## **ⓘ FRISKRIVNINGSKLAUSUL:**

Dokumentet innehåller bara allmänna rekommendationer som kan vara användbara när du ska laga eller byta ut delar. AUTODOC ansvarar ej för eventuella skador, förluster, skador på egendom, eller liknande i samband med reparationen eller utbytet på grund av felaktig användning eller feltolkning av den försedda informationen.

AUTODOC ansvarar ej för möjliga misstag eller osäkerheter i denna guide. Informationen har endast informativt syfte och kan ej ersätta expertrådgivning.

AUTODOC ansvarar ej för felaktig användning eller användning av farlig utrustning, farliga verktyg och farliga bildelar. AUTODOC rekommenderar starkt att du alltid är försiktig och observerar säkerhetsreglerna vid reparation eller utbyte. Kom ihåg: användning av lågkvalitativa bildelar garanterar dig aldrig en tillräcklig säkerhetsnivå ute på vägarna.

© Copyright 2023 – Allt innehåll på denna hemsida, speciellt texter, bilder och grafer, är skyddade av copyright. Alla rättigheter, inklusive kopiering, offentliggörande till tredje part, ändringar och översättningar, ägs av AUTODOC SE.