



Byta torkarblad bak på
Citroen C11 PM PN –
utbytesguide

VIDEOGUIDE



i Viktigt!

Den här utbytes proceduren kan göras på följande fordon:
CITROËN C1 I 1.0, CITROËN C1 I 1.4 HDi

Ordningen kan variera något beroende på bilens utformning.

UTBYTE: TORKARBLAD – CITROEN C1 1 PM PN. LISTA
ÖVER VERKTYG DU KOMMER BEHÖVA:



- Platt Skruvmeisel

KÖP VERKTYG


AUTODOC rekommenderar:

- Varning! Stäng av motorn innan du börjar arbeta – Citroen C1 1 PM PN.

GENOMFÖR UTBYTET I FÖLJANDE ORDNING:


1

Förbered de nya vindrutetorkarna.



2

Dra torkarmen från fönsterglasets yta tills det tar stopp.



3

Tryck på klämman. Använd en plattmejsel.



4

Ta bort torkarbladet från armen.



Utbyte: torkarblad – Citroen C1 1 PM PN. Tips från AUTODOC:

- Vid byte av torkarblad, var försiktig för att förhindra den fjäderbelastade torkararmen från att träffa glaset.

5

Installera det nya torkarbladet och tryck försiktigt ner torkararmen mot glaset.



Utbyte: torkarblad – Citroen C1 1 PM PN. AUTODOCs experter rekommenderar:


- Peta inte på torkarbladets gummikanter eftersom det kan skada grafitbeläggningen.
- Se till att bladets gummilisten sitter tätt mot glaset längs hela dess längd.

6

Sätt på tändningen.

7

Kontrollera vindrutetorkarens prestanda efter utbyte.



BRA GJORT! 

VISA FLER HANDLEDNINGSGUIDER

AUTODOC – HÖGKVALITATIVA OCH BILLIGA BILDELAR PÅ NÄTET

AUTODOC MOBILAPP: ENORMA ERBJUDANDEN OCH BEKVÄM
SHOPPING

AUTODOC

GET IT ON
Google Play

Download on the
App Store

Download

ETT URMÄRKT UTBUD AV RESERVDELAR FÖR DIN BIL

KÖP RESERVDELAR FÖR CITROEN

TORKARBLAD: ETT BRETT UTBUD

VÄLJ DELAR FÖR CITROEN C1 1 PM PN

TORKARBLAD FÖR CITROEN: KÖP NU

**TORKARBLAD FÖR CITROEN C1 1 PM PN: DE BÄSTA
ERBJUDANDEN**

ⓘ FRISKRIVNINGSKLAUSUL:

Dokumentet innehåller bara allmänna rekommendationer som kan vara användbara när du ska laga eller byta ut delar. AUTODOC ansvarar ej för eventuella skador, förluster, skador på egendom, eller liknande i samband med reparationen eller utbytet på grund av felaktig användning eller feltolkning av den försedda informationen.

AUTODOC ansvarar ej för möjliga misstag eller osäkerheter i denna guide. Informationen har endast informativt syfte och kan ej ersätta expertrådgivning.

AUTODOC ansvarar ej för felaktig användning eller användning av farlig utrustning, farliga verktyg och farliga bildelar. AUTODOC rekommenderar starkt att du alltid är försiktig och observerar säkerhetsreglerna vid reparation eller utbyte. Kom ihåg: användning av lågkvalitativa bildelar garanterar dig aldrig en tillräcklig säkerhetsnivå ute på vägarna.

© Copyright 2021 – Allt innehåll på denna hemsida, speciellt texter, bilder och grafer, är skyddade av copyright. Alla rättigheter, inklusive kopiering, offentliggörande till tredje part, ändringar och översättningar, ägs av AUTODOC GmbH.