



Byta torkarblad fram på
Dodge Caliber SRT4 –
utbytesguide

VIDEOGUIDE



Viktigt!

Den här utbytes proceduren kan göras på följande fordon:

DODGE CARAVAN (RG_) 3.3, DODGE CARAVAN (RG_) 3.3 AWD, DODGE CARAVAN (RG_) 3.8, DODGE CARAVAN (RG_) 3.8 AWD, DODGE CARAVAN (RG_) 2.4, DODGE CALIBER 1.8, DODGE CALIBER 2.4, DODGE CALIBER 2.0 CRD, DODGE CARAVAN (RG_) 3.8 Turbo AWD, DODGE CALIBER 2.4 SRT4 AWD, DODGE CALIBER 2.4 Turbo, DODGE CALIBER 2.2 CRD, DODGE CALIBER 2.4 AWD

Ordningen kan variera något beroende på bilens utformning.

UTBYTE: TORKARBLAD – DODGE CALIBER SRT4. LISTA
ÖVER VERKTYG DU KOMMER BEHÖVA:



- Platt Skruvmeisel

KÖP VERKTYG


Utbyte: torkarblad – Dodge Caliber SRT4. AUTODOCs experter rekommenderar:

- Byt alltid ut de främre torkarbladen tillsammans. Detta försäkrar effektiv och enhetlig fönsterrengöring.
- Blanda inte ihop torkarbladet på förarens sida med passagerarsidan.
- Du byter ut torkarbladen med hjälp samma procedur.
- Allt arbete bör göras med motorn avstängd.

UTBYTE: TORKARBLAD – DODGE CALIBER SRT4. REKOMMENDERAD STEGFÖLJD:

1

Förbered de nya torkarbladen.




2

Dra torkarmen från fönsterglasets yta tills det tar stopp.



3 Tryck på klämman. Använd en plattmejsel.




4 Ta bort torkarbladet från armen.



Utbyte: torkarblad – Dodge Caliber SRT4. AUTODOC rekommenderar:

- Vid byte av torkarblad, var försiktig för att förhindra den fjäderbelastade torkararmen från att träffa glaset.

5 Installera det nya torkarbladet och tryck försiktigt ner torkararmen mot glaset.



Utbyte: torkarblad – Dodge Caliber SRT4. Tips:

- Peta inte på torkarbladets gummikanter eftersom det kan skada grafitbeläggningen.
- Se till att bladets gummilisten sitter tätt mot glaset längs hela dess längd.

6

Sätt på tändningen.



7

Kontrollera vindrutetorkarens prestanda efter utbyte. Bladen ska inte korsa eller krocka med vindrutetorkarens tätningar.

BRA GJORT! **VISA FLER HANDLENINGSGUIDER**

AUTODOC – HÖGKVALITATIVA OCH BILLIGA BILDELAR PÅ NÄTET

AUTODOC MOBILAPP: ENORMA ERBJUDANDEN OCH BEKVÄM
SHOPPING



+ AUTODOC

GET IT ON
Google Play

Download on the
App Store

Download

ETT URMÄRKT UTBUD AV RESERVDELAR FÖR DIN BIL

KÖP RESERVDELAR FÖR DODGE

TORKARBLAD: ETT BRETT UTBUD

VÄLJ DELAR FÖR DODGE CALIBER SRT4

TORKARBLAD FÖR DODGE: KÖP NU

**TORKARBLAD FÖR DODGE CALIBER SRT4: DE BÄSTA
ERBJUDANDEN**

ⓘ FRISKRIVNINGSKLAUSUL:

Dokumentet innehåller bara allmänna rekommendationer som kan vara användbara när du ska laga eller byta ut delar. AUTODOC ansvarar ej för eventuella skador, förluster, skador på egendom, eller liknande i samband med reparationen eller utbytet på grund av felaktig användning eller feltolkning av den försedda informationen.

AUTODOC ansvarar ej för möjliga misstag eller osäkerheter i denna guide. Informationen har endast informativt syfte och kan ej ersätta expertrådgivning.

AUTODOC ansvarar ej för felaktig användning eller användning av farlig utrustning, farliga verktyg och farliga bildelar. AUTODOC rekommenderar starkt att du alltid är försiktig och observerar säkerhetsreglerna vid reparation eller utbyte. Kom ihåg: användning av lågkvalitativa bildelar garanterar dig aldrig en tillräcklig säkerhetsnivå ute på vägarna.

© Copyright 2023 – Allt innehåll på denna hemsida, speciellt texter, bilder och grafer, är skyddade av copyright. Alla rättigheter, inklusive kopiering, offentliggörande till tredje part, ändringar och översättningar, ägs av AUTODOC SE.