



Byta tändspole på
CITROËN Grand C4
Spacetourer (3A_, 3E_) –
utbytesguide

EN LIKNANDE VIDEOGUIDE



Denna video visar utbytesproceduren för en liknande bildel på ett annat fordon

Viktigt!

Den här utbytes proceduren kan göras på följande fordon:
CITROËN Grand C4 Spacetourer (3A_, 3E_) 1.6 THP 165, CITROËN Grand C4
Spacetourer (3A_, 3E_) 1.6 PureTech 180

Ordningen kan variera något beroende på bilens utformning.

Denna guide skapades med utgångspunkt i utbytesproceduren för en liknande bildel
på: PEUGEOT 308 I Hatchback (4A, 4C) 1.6 16V

UTBYTE: TÄNDSPOLE – CITROËN GRAND C4
SPACETOURER (3A_, 3E_). LISTA ÖVER VERKTYG DU
KOMMER BEHÖVA:



- Elektronispray
- Platt skruvmejsel
- Skärmskydd
- Borttagningsverktyg för tändspole

Köp verktyg

Utbyte: tändspole – CITROËN Grand C4 Spacetourer (3A_, 3E_). AUTODOC rekommenderar:


- Ersättningsförfarandet är samma för tändspolar av alla cylindrar.
- Allt arbete bör göras med motorn avstängd.

UTBYTE: TÄNDSPOLE – CITROËN GRAND C4 SPACETOURER (3A_, 3E_). REKOMMENDERAD STEGFÖLJD:


1 Öppna motorhuven.

2 Använd ett fender skydd skydd för att förhindra att skada lacken och plast delar på bilen.

3 Koppla ur kontakterna från tändspolarna.




4 Lossa kontakten från tändspolen.



5

Bänd upp tändspolen. Använd en tändspolsborttagare. Ta ut tändspolen från tändstiftsbrunnen.




6

Rengör tändstiftbrunnen från smuts, damm och skräp.




7

Installera den nya tändspolen till tändstiftsbrunnen. Försäkra dig om att du hör ett klick som indikerar att den har låsts på plats.



8

Behandla tändspolekontakt med elektronikspray. Sprayen kommer att skydda emot rostning, och kommer att reducera friktionen på kontaktytorna.



9

Anslut kontakterna till tändspolarna.



10

Lås kontakten.



11

Ta bort skärmskyddet.

12

Stäng motorhuven.

BRA GJORT! 

VISA FLER HANDLEDNINGSGUIDER

AUTODOC – HÖGKVALITATIVA OCH BILLIGA BILDELAR PÅ NÄTET

AUTODOC MOBILAPP: ENORMA ERBJUDANDEN OCH BEKVÄM SHOPPING

GET IT ON
Google Play

Download on the
App Store

Download

ETT URMÄRKT UTBUD AV RESERVDELAR FÖR DIN BIL

TÄNDSPOLE: ETT BRETT UTBUD

FRISKRIVNINGSKLAUSUL:

Dokumentet innehåller bara allmänna rekommendationer som kan vara användbara när du ska laga eller byta ut delar. AUTODOC ansvarar ej för eventuella skador, förluster, skador på egendom, eller liknande i samband med reparationen eller utbytet på grund av felaktig användning eller feltolkning av den försedda informationen.

AUTODOC ansvarar ej för möjliga misstag eller osäkerheter i denna guide. Informationen har endast informativt syfte och kan ej ersätta expertrådgivning.

AUTODOC ansvarar ej för felaktig användning eller användning av farlig utrustning, farliga verktyg och farliga bildelar. AUTODOC rekommenderar starkt att du alltid är försiktig och observerar säkerhetsreglerna vid reparation eller utbyte. Kom ihåg: användning av lågkvalitativa bildelar garanterar dig aldrig en tillräcklig säkerhetsnivå ute på vägarna.

© Copyright 2021 – Allt innehåll på denna hemsida, speciellt texter, bilder och grafer, är skyddade av copyright. Alla rättigheter, inklusive kopiering, offentliggörande till tredje part, ändringar och översättningar, ägs av AUTODOC GmbH.