



Byta luftfilter på
Mercedes W124 –
utbytesguide

VIDEOGUIDE

**i Viktigt!**

Den här utbytes proceduren kan göras på följande fordon:

MERCEDES-BENZ 190 (W201) D 2.5 (201.126), MERCEDES-BENZ 190 (W201) Turbo-D 2.5 (201.128), MERCEDES-BENZ Sedan (W124) 250 2.5 Turbo diesel (124.128), MERCEDES-BENZ E-klass Sedan (W124) E 300 D (124.131), MERCEDES-BENZ E-klass T-modell (S124) E 300 TD (124.191), MERCEDES-BENZ E-klass T-modell (S124) E 250 TD (124.186), MERCEDES-BENZ E-klass Sedan (W124) E 250 Turbo-D (124.128), MERCEDES-BENZ E-klass T-modell (S124) E 250 Turbo D, MERCEDES-BENZ W124 Kombi (S124) 250 2.5 Turbo diesel (124.188)

Ordningen kan variera något beroende på bilens utformning.

UTBYTE: LUFTFILTER – MERCEDES W124. VERKTYG DU
KOMMER BEHÖVA:



• Microfiberduk

• Skärmskydd

KÖP VERKTYG

Utbyte: luftfilter – Mercedes W124. Tips från AUTODOCs experter:

- Följ alltid rekommendationerna och kraven som bildelstillverkaren ifråga har försett dig med när du köpte bildelen.
- Allt arbete bör göras med motorn avstängd.

GENOMFÖR UTBYTET I FÖLJANDE ORDNING:


1

Öppna motorhuven.



2

Använd ett fender skydd skydd för att förhindra att skada lacken och plast delar på bilen.




3

Lossa klämmorna från luftfiltrets skydd.




4 Ta bort luftfiltrets kåpa.




5 Täck över luftintagets slang med en mikrofiberduk för att skydda den från att smuts kommer in i systemet.




6 Ta bort luftfiltret.



7 Rengör luftfilterhållarens lock och hus.



8 Montera luftfiltret.




9 Ta bort mikrofiber handduk från luft insugs slangen.




10 Montera luftfiltrets hölje. Fäst det.



11 Tryck luftfilterskyddets klämmor på plats.




12 Ta bort skärmskyddet.



13

Stäng motorhuven.



BRA GJORT! 

VISA FLER HANDLEDNINGSGUIDER

AUTODOC – HÖGKVALITATIVA OCH BILLIGA BILDELAR PÅ NÄTET

AUTODOC MOBILAPP: ENORMA ERBJUDANDEN OCH BEKVÄM
SHOPPING



+ AUTODOC

GET IT ON
Google Play

Download on the
App Store

Download

ETT URMÄRKT UTBUD AV RESERVDELAR FÖR DIN BIL

KÖP RESERVDELAR FÖR MERCEDES

LUFTFILTER: ETT BRETT UTBUD

VÄLJ DELAR FÖR MERCEDES W124

LUFTFILTER FÖR MERCEDES: KÖP NU

LUFTFILTER FÖR MERCEDES W124: DE BÄSTA
ERBJUDANDEN

FRISKRIVNINGSKLAUSUL:

Dokumentet innehåller bara allmänna rekommendationer som kan vara användbara när du ska laga eller byta ut delar. AUTODOC ansvarar ej för eventuella skador, förluster, skador på egendom, eller liknande i samband med reparationen eller utbytet på grund av felaktig användning eller feltolkning av den försedda informationen.

AUTODOC ansvarar ej för möjliga misstag eller osäkerheter i denna guide. Informationen har endast informativt syfte och kan ej ersätta expertrådgivning.

AUTODOC ansvarar ej för felaktig användning eller användning av farlig utrustning, farliga verktyg och farliga bildelar. AUTODOC rekommenderar starkt att du alltid är försiktig och observerar säkerhetsreglerna vid reparation eller utbyte. Kom ihåg: användning av lågkvalitativa bildelar garanterar dig aldrig en tillräcklig säkerhetsnivå ute på vägarna.

© Copyright 2023 – Allt innehåll på denna hemsida, speciellt texter, bilder och grafer, är skyddade av copyright. Alla rättigheter, inklusive kopiering, offentliggörande till tredje part, ändringar och översättningar, ägs av AUTODOC SE.