



Byta torkarblad bak på
FIAT Panda III
Hatchback (312, 319) –
utbytesguide

EN LIKNANDE VIDEOGUIDE



Denna video visar utbytesproceduren för en liknande bildel på ett annat fordon

Viktigt!

Den här utbytes proceduren kan göras på följande fordon:

FIAT Panda III Hatchback (312, 319) 1.2, FIAT Panda III Hatchback (312, 319) 1.3 D Multijet, FIAT Panda III Hatchback (312, 319) 0.9, FIAT Panda III Hatchback (312, 319) 0.9 Natural Power, FIAT Panda III Hatchback (312, 319) 1.3 D Multijet 4x4, FIAT Panda III Hatchback (312, 319) 0.9 4x4, FIAT Panda III Hatchback (312, 319) 1.2 LPG

Ordningen kan variera något beroende på bilens utformning.

Denna guide skapades med utgångspunkt i utbytesproceduren för en liknande bildel på: FIAT Bravo II Hatchback (198) 1.6 D Multijet


AUTODOC rekommenderar:

- Notera: allt arbete med bilen – FIAT Panda III Hatchback (312, 319) – bör göras medan motorn är avstängd.

GENOMFÖR UTBYTET I FÖLJANDE ORDNING:

1

Förbered de nya vindrutetorkarna.




2

Dra torkarmen från fönsterglasets yta tills det tar stopp.



3

Vrid torkarbladen 90 grader. Ta bort torkarbladet från armen.




Utbyte: torkarblad – FIAT Panda III Hatchback (312, 319). Proffsen rekommenderar:

- Vid byte av torkarblad, var försiktig för att förhindra den fjäderbelastade torkararmen från att träffa glaset.

4

Installera det nya torkarbladet och tryck försiktigt ner torkararmen mot glaset.




Utbyte: torkarblad – FIAT Panda III Hatchback (312, 319). AUTODOC rekommenderar:

- Peta inte på torkarbladets gummikanter eftersom det kan skada grafitbeläggningen.
- Se till att bladets gummilisten sitter tätt mot glaset längs hela dess längd.

5

Sätt på tändningen.



6

Kontrollera vindrutetorkarens prestanda efter utbyte.



BRA GJORT! 👍

VISA FLER HANDLENINGSGUIDER

AUTODOC – HÖGKVALITATIVA OCH BILLIGA BILDELAR PÅ NÄTET

AUTODOC MOBILAPP: ENORMA ERBJUDANDEN OCH BEKVÄM SHOPPING



AUTODOC

GET IT ON
 **Google Play**

Download on the
 **App Store**

Download

ETT URMÄRKT UTBUD AV RESERVDELAR FÖR DIN BIL

VINDRUTETORKARBLAD: ETT BRETT UTBUD

FRISKRIVNINGSKLAUSUL:

Dokumentet innehåller bara allmänna rekommendationer som kan vara användbara när du ska laga eller byta ut delar. AUTODOC ansvarar ej för eventuella skador, förluster, skador på egendom, eller liknande i samband med reparationen eller utbytet på grund av felaktig användning eller feltolkning av den försedda informationen.

AUTODOC ansvarar ej för möjliga misstag eller osäkerheter i denna guide. Informationen har endast informativt syfte och kan ej ersätta expertrådgivning.

AUTODOC ansvarar ej för felaktig användning eller användning av farlig utrustning, farliga verktyg och farliga bildelar. AUTODOC rekommenderar starkt att du alltid är försiktig och observerar säkerhetsreglerna vid reparation eller utbyte. Kom ihåg: användning av lågkvalitativa bildelar garanterar dig aldrig en tillräcklig säkerhetsnivå ute på vägarna.

© Copyright 2021 – Allt innehåll på denna hemsida, speciellt texter, bilder och grafer, är skyddade av copyright. Alla rättigheter, inklusive kopiering, offentliggörande till tredje part, ändringar och översättningar, ägs av AUTODOC GmbH.