



Byta multirem på **FORD**
Focus Mk1 Sedan (DNW)
– utbytesguide

EN LIKNANDE VIDEOGUIDE



Denna video visar utbytesproceduren för en liknande bildel på ett annat fordon

Viktigt!

Den här utbytes proceduren kan göras på följande fordon:

FORD Focus Mk1 Sedan (DNW) 1.8 Turbo DI / TDDi, FORD Focus Mk1 Sedan (DNW) 1.8 TDCi

Ordningen kan variera något beroende på bilens utformning.

Denna guide skapades med utgångspunkt i utbytesproceduren för en liknande bildel på: FORD Focus Mk1 Hatchback (DAW, DBW) 1.8 TDCi

UTBYTE: MULTIREM – FORD FOCUS MK1 SEDAN
(DNW). VERKTYG DU KOMMER BEHÖVA:



• Skiftnyckel Nr15

• Skärmskydd

Köp verktyg

Utbyte: multirem – FORD Focus Mk1 Sedan (DNW). Tips från AUTODOCs experter:

- Allt arbete bör göras med motorn avstängd.


UTBYTE: MULTIREM – FORD FOCUS MK1 SEDAN (DNW). TA FÖLJANDE STEG:

1 Öppna motorhuven.


2 Använd ett fender skydd skydd för att förhindra att skada lacken och plast delar på bilen.

3 Lyft bilen med en domkraft eller placera den över en smörjgrop.

4 Dra åt sidan Poly-V spännaren. Använd kombinyckel Nr 15.



5 Ta bort poly-V-bältet.



AUTODOC rekommenderar:

- Kontrollera spännaren och tomgångsskivan för slitage. Byt ut dem om det är nödvändigt.


6

Returnera spännaren till dess originella position.



7

Montera Poly-V-bältet.



Utbyte: multirem – FORD Focus Mk1 Sedan (DNW). Tips från AUTODOCs experter:

- Se till att Poly-V-bältet sitter hårt emot alla remspännarna.

8

Dra åt sidan Poly-V spännaren. Använd kombinyckel Nr 15.

9

Placera kilremmen på vevaxelns remskiva.



10

Returnera spännaren till dess originella position. Använd kombinyckel Nr 15.



11

Kör motorn i några minuter. Detta är nödvändigt för att säkerställa att komponenten fungerar korrekt.

12

Stäng av motorn.

13

Sänk bilen.

14

Ta bort skärmskyddet.

15

Stäng motorhuven.

BRA GJORT! 👍

VISA FLER HANDLEDNINGSGUIDER

AUTODOC – HÖGKVALITATIVA OCH BILLIGA BILDELAR PÅ NÄTET

AUTODOC MOBILAPP: ENORMA ERBJUDANDEN OCH BEKVÄM SHOPPING

AUTODOC+

GET IT ON
Google Play

Download on the
App Store

Download

ETT URMÄRKT UTBUD AV RESERVDELAR FÖR DIN BIL

MULTIREM: ETT BRETT UTBUD

i FRISKRIVNINGSKLAUSUL:

Dokumentet innehåller bara allmänna rekommendationer som kan vara användbara när du ska laga eller byta ut delar. AUTODOC ansvarar ej för eventuella skador, förluster, skador på egendom, eller liknande i samband med reparationen eller utbytet på grund av felaktig användning eller feltolkning av den försedda informationen.

AUTODOC ansvarar ej för möjliga misstag eller osäkerheter i denna guide. Informationen har endast informativt syfte och kan ej ersätta expertrådgivning.

AUTODOC ansvarar ej för felaktig användning eller användning av farlig utrustning, farliga verktyg och farliga bildelar. AUTODOC rekommenderar starkt att du alltid är försiktig och observerar säkerhetsreglerna vid reparation eller utbyte. Kom ihåg: användning av lågkvalitativa bildelar garanterar dig aldrig en tillräcklig säkerhetsnivå ute på vägarna.

© Copyright 2022 – Allt innehåll på denna hemsida, speciellt texter, bilder och grafer, är skyddade av copyright. Alla rättigheter, inklusive kopiering, offentliggörande till tredje part, ändringar och översättningar, ägs av AUTODOC GmbH.