



Byta luftfilter på **Fiat**
Doblo Cargo –
utbytesguide

VIDEOGUIDE

**i Viktigt!**

Den här utbytes proceduren kan göras på följande fordon:

FIAT 131 Sedan (131) 1.3 Super Mirafiori, FIAT 131 Sedan (131) 1.6 Super, FIAT 124 Sedan (124) 1.2, FIAT 124 Sedan (124) 1.4

Ordningen kan variera något beroende på bilens utformning.

UTBYTE: LUFTFILTER – FIAT DOBLO CARGO. LISTA ÖVER VERKTYG DU KOMMER BEHÖVA:



- Hylsa nr.8
- Spärnyckel
- Microfiberduk
- Skärmskydd

KÖP VERKTYG

Utbyte: luftfilter – Fiat Doblo Cargo. Tips från AUTODOCs experter:

- Följ alltid rekommendationerna och kraven som bildelstillverkaren ifråga har försett dig med när du köpte bildelen.
- Allt arbete bör göras med motorn avstängd.

UTBYTE: LUFTFILTER – FIAT DOBLO CARGO. REKOMMENDERAD STEGFÖLJD:


1 Öppna motorhuven.




2 Använd ett fender skydd skydd för att förhindra att skada lacken och plast delar på bilen.



3 Lossa fästskruvarna på luftfilterhållaren. Använd hylsnyckel Nr8. Använd en spärnyckel.




4 Ta av filterlocket.



5 Avlägsna filterdelen från filterhuset.




6 Rengör luftfilterhållarens lock och hus.



Utbyte: luftfilter – Fiat Doblo Cargo. Tips:

- Innan du rengör luftfiltrets lock och hus bör du täcka över luft kanalen och luftfödessensorn (om sådan finnes) med en ren trasa.

7 Installera den nya filterdelen i filterhuset. Kontrollera att filtret kanten passar tigt till huset.



Utbyte: luftfilter – Fiat Doblo Cargo. AUTODOCs experter rekommenderar:

- Kontrollera alltid var och hur filterelementet ska sitta. Den får aldrig sitta skevt.
- Fiat Doblo Cargo – Det är viktigt att endast använda högkvalitativa filter.
- Under installationen, se till att förhindra att damm och smuts från att komma i luftfilterhuset.

8

Installera luftfiltrets hölje. Fäst fast den.




9

Skruva i fästskruvarna för luftfilterhållaren. Använd hylsnyckel Nr8. Använd en spärrnyckel.



10

Ta bort skärmskyddet.



11

Stäng motorhuven.



BRA GJORT! 

VISA FLER HANDLEDNINGSGUIDER

AUTODOC – HÖGKVALITATIVA OCH BILLIGA BILDELAR PÅ NÄTET

AUTODOC MOBILAPP: ENORMA ERBJUDANDEN OCH BEKVÄM
SHOPPING



+ AUTODOC

GET IT ON
Google Play

Download on the
App Store

Download

ETT URMÄRKT UTBUD AV RESERVDELAR FÖR DIN BIL

KÖP RESERVDELAR FÖR FIAT

LUFTFILTER: ETT BRETT UTBUD

VÄLJ DELAR FÖR FIAT DOBLO CARGO

LUFTFILTER FÖR FIAT: KÖP NU

**LUFTFILTER FÖR FIAT DOBLO CARGO: DE BÄSTA
ERBJUDANDEN**

ⓘ FRISKRIVNINGSKLAUSUL:

Dokumentet innehåller bara allmänna rekommendationer som kan vara användbara när du ska laga eller byta ut delar. AUTODOC ansvarar ej för eventuella skador, förluster, skador på egendom, eller liknande i samband med reparationen eller utbytet på grund av felaktig användning eller feltolkning av den försedda informationen.

AUTODOC ansvarar ej för möjliga misstag eller osäkerheter i denna guide. Informationen har endast informativt syfte och kan ej ersätta expertrådgivning.

AUTODOC ansvarar ej för felaktig användning eller användning av farlig utrustning, farliga verktyg och farliga bildelar. AUTODOC rekommenderar starkt att du alltid är försiktig och observerar säkerhetsreglerna vid reparation eller utbyte. Kom ihåg: användning av lågkvalitativa bildelar garanterar dig aldrig en tillräcklig säkerhetsnivå ute på vägarna.

© Copyright 2021 – Allt innehåll på denna hemsida, speciellt texter, bilder och grafer, är skyddade av copyright. Alla rättigheter, inklusive kopiering, offentliggörande till tredje part, ändringar och översättningar, ägs av AUTODOC GmbH.