



Byta torkarblad bak på
Fiat Panda 169 –
utbytesguide

VIDEOGUIDE

**i Viktigt!**

Den här utbytes proceduren kan göras på följande fordon:

FIAT PANDA (169) 1.2, FIAT DOBLO Skåp / kombi (263) 1.6 D Multijet, FIAT Doblo Kombi (263_) 1.6 D Multijet, FIAT PANDA (169) 1.4 Natural Power, FIAT PANDA (169) 1.3 D Multijet 4x4, FIAT PANDA (169) 1.2 4x4, FIAT Doblo Kombi (263_) 1.4 Natural Power, FIAT Panda Hatchback (141_) 0.7, FIAT Panda Hatchback (141_) 0.9, FIAT Panda Hatchback (141_) 1.0 4x4, FIAT Panda Hatchback (141_) 1.0, FIAT Panda Hatchback (141_) 1.0 i.e. KAT, FIAT Panda Hatchback (141_) 1.1 Trekking 4x4, FIAT Panda Hatchback (141_) 1.1, FIAT DOBLO Skåp / kombi (263) 1.4 Natural Power, (+ 60)

Ordningen kan variera något beroende på bilens utformning.

UTBYTE: TORKARBLAD – FIAT PANDA 169. VERKTYG
DU KAN BEHÖVA:



- Platt Skruvmeisel


KÖP VERKTYG

Utbyte: torkarblad – Fiat Panda 169. AUTODOCs experter rekommenderar:


- Allt arbete bör göras med motorn avstängd.

UTBYTE: TORKARBLAD – FIAT PANDA 169. ANVÄND FÖLJANDE PROCEDUR:

1 Förbered de nya vindrutetorkarna.



2 Dra torkarmen från fönsterglasets yta tills det tar stopp.



3 Tryck på klämman. Använd en plattmejsel.



4 Ta bort torkarbladet från armen.



Utbyte: torkarblad – Fiat Panda 169. AUTODOC rekommenderar:

- Vid byte av torkarblad, var försiktig för att förhindra den fjäderbelastade torkararmen från att träffa glaset.

5 Installera det nya torkarbladet och tryck försiktigt ner torkararmen mot glaset.




Utbyte: torkarblad – Fiat Panda 169. Tips från AUTODOC:

- Peta inte på torkarbladets gummikanter eftersom det kan skada grafitbeläggningen.
- Se till att bladets gummilisten sitter tätt mot glaset längs hela dess längd.

6 Sätt på tändningen.

7

Kontrollera vindrutetorkarens prestanda efter utbyte.



BRA GJORT! 

VISA FLER HANDLEDNINGSGUIDER

AUTODOC – HÖGKVALITATIVA OCH BILLIGA BILDELAR PÅ NÄTET

AUTODOC MOBILAPP: ENORMA ERBJUDANDEN OCH BEKVÄM
SHOPPING



+ AUTODOC

GET IT ON
Google Play

Download on the
App Store

Download

ETT URMÄRKT UTBUD AV RESERVDELAR FÖR DIN BIL

KÖP RESERVDELAR FÖR FIAT

TORKARBLAD: ETT BRETT UTBUD

VÄLJ DELAR FÖR FIAT PANDA 169

TORKARBLAD FÖR FIAT: KÖP NU

**TORKARBLAD FÖR FIAT PANDA 169: DE BÄSTA
ERBJUDANDEN**

FRISKRIVNINGSKLAUSUL:

Dokumentet innehåller bara allmänna rekommendationer som kan vara användbara när du ska laga eller byta ut delar. AUTODOC ansvarar ej för eventuella skador, förluster, skador på egendom, eller liknande i samband med reparationen eller utbytet på grund av felaktig användning eller feltolkning av den försedda informationen.

AUTODOC ansvarar ej för möjliga misstag eller osäkerheter i denna guide. Informationen har endast informativt syfte och kan ej ersätta expertrådgivning.

AUTODOC ansvarar ej för felaktig användning eller användning av farlig utrustning, farliga verktyg och farliga bildelar. AUTODOC rekommenderar starkt att du alltid är försiktig och observerar säkerhetsreglerna vid reparation eller utbyte. Kom ihåg: användning av lågkvalitativa bildelar garanterar dig aldrig en tillräcklig säkerhetsnivå ute på vägarna.

© Copyright 2023 – Allt innehåll på denna hemsida, speciellt texter, bilder och grafer, är skyddade av copyright. Alla rättigheter, inklusive kopiering, offentliggörande till tredje part, ändringar och översättningar, ägs av AUTODOC SE.