



Byta sidospegel på
Mercedes W201 –
utbytesguide

VIDEOGUIDE




Viktigt!

Den här utbytes proceduren kan göras på följande fordon:

MERCEDES-BENZ 190 (W201) E 1.8 (201.018), MERCEDES-BENZ 190 (W201) 2.0 (201.022), MERCEDES-BENZ 190 (W201) E 2.0 (201.024), MERCEDES-BENZ 190 (W201) 2.0 (201.023), MERCEDES-BENZ 190 (W201) E 2.0, MERCEDES-BENZ 190 (W201) E 2.3, MERCEDES-BENZ 190 (W201) E 2.3 (201.028), MERCEDES-BENZ 190 (W201) E 2.6, MERCEDES-BENZ 190 (W201) D 2.0 (201.122), MERCEDES-BENZ 190 (W201) D 2.5 (201.126), MERCEDES-BENZ 190 (W201) Turbo-D 2.5 (201.128), MERCEDES-BENZ 190 (W201) E 2.6 (201.029), MERCEDES-BENZ Sedan (W124) 200 2.0 (124.020), MERCEDES-BENZ Sedan (W124) 200 E (124.021), MERCEDES-BENZ Sedan (W124) 200 E 2.0 (124.021), (+ 69)

Ordningen kan variera något beroende på bilens utformning.

UTBYTE: SIDOSPEGEL – MERCEDES W201. VERKTYG
DU KAN BEHÖVA:



• Stjärnskruvmeisel

• Skärmskydd


KÖP VERKTYG

Utbyte: sidospegel – Mercedes W201. AUTODOC rekommenderar:

- Allt arbete bör göras med motorn avstängd.


UTBYTE: SIDOSPEGEL – MERCEDES W201. ANVÄND FÖLJANDE PROCEDUR:

1 Öppna bildörren.




2 Sänk fönsterrutan.

3 Använd ett fender skydd skydd för att förhindra att skada lacken och plast delar på bilen.



4 Skruva loss den inre listen som döljer sidospegelns fästen. Använd en Phillips skruvmejsel.




5 Ta bort täcklisten som döljer sidospegelns fästen.



6 Skruva loss sidospegelns fästen. Använd en Phillips skruvmejsel.



7 Ta bort fästbultarna.



8 Ta bort sidospegeln.




9 Installera den nya sidospegeln.




10 Montera fästningsbolten.

11 Skruva i sidospegelns fästen. Använd en Phillips skruvmejsel.



12 Återmontera sidospegelns täcklist.



13 Skruva i den inre listen som döljer sidospegelns fästen. Använd en Phillips skruvmejsel.



14 Ta bort skärmskyddet.




15

Stäng bildörren.



16

Justera spegelglaset.



BRA GJORT! 

VISA FLER HANDLENINGSGUIDER

AUTODOC – HÖGKVALITATIVA OCH BILLIGA BILDELAR PÅ NÄTET

AUTODOC MOBILAPP: ENORMA ERBJUDANDEN OCH BEKVÄM
SHOPPING



+ AUTODOC

GET IT ON
Google Play

Download on the
App Store

Download

ETT URMÄRKT UTBUD AV RESERVDELAR FÖR DIN BIL

KÖP RESERVDELAR FÖR MERCEDES

SIDOSPEGEL: ETT BRETT UTBUD

VÄLJ DELAR FÖR MERCEDES W201

SIDOSPEGEL FÖR MERCEDES: KÖP NU

SIDOSPEGEL FÖR MERCEDES W201: DE BÄSTA
ERBJUDANDEN

FRISKRIVNINGSKLAUSUL:

Dokumentet innehåller bara allmänna rekommendationer som kan vara användbara när du ska laga eller byta ut delar. AUTODOC ansvarar ej för eventuella skador, förluster, skador på egendom, eller liknande i samband med reparationen eller utbytet på grund av felaktig användning eller feltolkning av den försedda informationen.

AUTODOC ansvarar ej för möjliga misstag eller osäkerheter i denna guide. Informationen har endast informativt syfte och kan ej ersätta expertrådgivning.

AUTODOC ansvarar ej för felaktig användning eller användning av farlig utrustning, farliga verktyg och farliga bildelar. AUTODOC rekommenderar starkt att du alltid är försiktig och observerar säkerhetsreglerna vid reparation eller utbyte. Kom ihåg: användning av lågkvalitativa bildelar garanterar dig aldrig en tillräcklig säkerhetsnivå ute på vägarna.

© Copyright 2023 – Allt innehåll på denna hemsida, speciellt texter, bilder och grafer, är skyddade av copyright. Alla rättigheter, inklusive kopiering, offentliggörande till tredje part, ändringar och översättningar, ägs av AUTODOC SE.