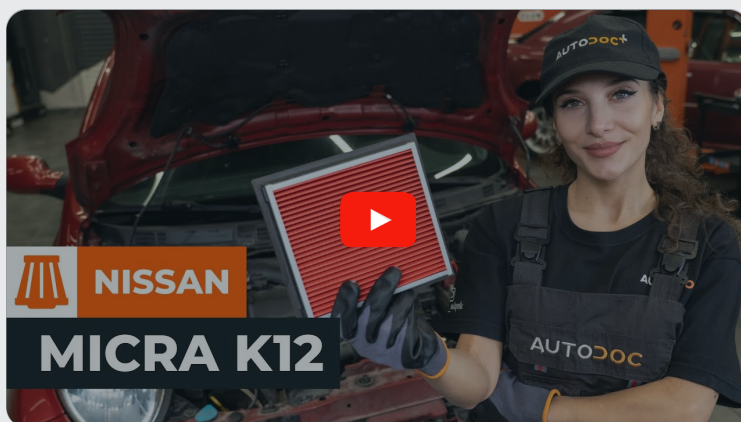




Byta luftfilter på **Nissan**
Micra K12 – utbytesguide

VIDEOGUIDE

** Viktigt!**

Den här utbytes proceduren kan göras på följande fordon:

NISSAN MICRA II (K11) 1.0 i 16V, NISSAN MICRA II (K11) 1.3 i 16V, NISSAN MICRA II (K11) 1.4 i 16V, NISSAN MICRA III (K12) 1.2 16V, NISSAN MICRA III (K12) 1.0 16V, NISSAN Micra C+C III (K12) 1.4 16V, NISSAN Note (E11, NE11) 1.4, NISSAN MICRA III (K12) 1.2 LPG, NISSAN Note (E11, NE11) 1.4 LPG

Ordningen kan variera något beroende på bilens utformning.

UTBYTE: LUFTFILTER – NISSAN MICRA K12. VERKTYG
DU KAN BEHÖVA:



• Verktvg för panelclips

• Skärmskydd

KÖP VERKTYG

Utbyte: luftfilter – Nissan Micra K12. AUTODOCs experter rekommenderar:

- Följ alltid rekommendationerna och kraven som bildelstillverkaren ifråga har försett dig med när du köpte bildelen.
- Allt arbete bör göras med motorn avstängd.

UTBYTE: LUFTFILTER – NISSAN MICRA K12. REKOMMENDERAD STEGFÖLJD:


1 Öppna motorhuven.



2 Använd ett fender skydd skydd för att förhindra att skada lacken och plast delar på bilen.




3 Koppla bort fästet till luftintagets slang. Använd ett verktyg för panelclips.




4

Ta bort luftintagsslangen.



5

Lossa fästena till luftfiltrets hölje.




Utbyte: luftfilter – Nissan Micra K12. Tips:

- Luftfiltrets hölje är inbyggt i motorkåpan.


6

Ta loss luftfiltrets hölje.



7


Ta bort filterelementet från filtrets hölje.



8 Rengör luftfilterhuset.




9 Sätt i ett nytt filterelement i höljet.




10 Montera luftfiltrets hölje.



11 Lås fast fästena till luftfiltrets hölje.



12 Montera luftintagsslangen och fäst den.



13

Ta bort skärmskyddet.



14

Stäng motorhuven.



BRA GJORT! 

VISA FLER HANDLENINGSGUIDER

AUTODOC – HÖGKVALITATIVA OCH BILLIGA BILDELAR PÅ NÄTET

AUTODOC MOBILAPP: ENORMA ERBJUDANDEN OCH BEKVÄM
SHOPPING



+ AUTODOC

GET IT ON
Google Play

Download on the
App Store

Download

ETT URMÄRKT UTBUD AV RESERVDELAR FÖR DIN BIL

KÖP RESERVDELAR FÖR NISSAN

LUFTFILTER: ETT BRETT UTBUD

VÄLJ DELAR FÖR NISSAN MICRA K12

LUFTFILTER FÖR NISSAN: KÖP NU

**LUFTFILTER FÖR NISSAN MICRA K12: DE BÄSTA
ERBJUDANDEN**

FRISKRIVNINGSKLAUSUL:

Dokumentet innehåller bara allmänna rekommendationer som kan vara användbara när du ska laga eller byta ut delar. AUTODOC ansvarar ej för eventuella skador, förluster, skador på egendom, eller liknande i samband med reparationen eller utbytet på grund av felaktig användning eller feltolkning av den försedda informationen.

AUTODOC ansvarar ej för möjliga misstag eller osäkerheter i denna guide. Informationen har endast informativt syfte och kan ej ersätta expertrådgivning.

AUTODOC ansvarar ej för felaktig användning eller användning av farlig utrustning, farliga verktyg och farliga bildelar. AUTODOC rekommenderar starkt att du alltid är försiktig och observerar säkerhetsreglerna vid reparation eller utbyte. Kom ihåg: användning av lågkvalitativa bildelar garanterar dig aldrig en tillräcklig säkerhetsnivå ute på vägarna.

© Copyright 2023 – Allt innehåll på denna hemsida, speciellt texter, bilder och grafer, är skyddade av copyright. Alla rättigheter, inklusive kopiering, offentliggörande till tredje part, ändringar och översättningar, ägs av AUTODOC SE.