



Så här byter du generator  
på bilen?

## VIDEOGUIDE



### VERKTYG SOM BEHÖVS:



- U-ringnyckel
- Slaghylsa
- Spärnyckel
- Skärmskydd


**KÖP VERKTYG**

### Observera!

- Om du inte servar din generator i tid kan funktionsfel uppstå som kan leda till att batteriet konstant är för lågt laddat eller att det laddas ur helt. Så småningom kan batteriet sluta fungera. Om något av detta händer blir det omöjligt att starta bilen på det vanliga sättet.
- Alla arbeten måste utföras med avstängd och kall motor.
- Koppla inte från batteripolerna när motorn är igång.
- Isolera batteripolerna för att undvika kortslutningar.

1

Koppla bort batteriets minuspol.




2


Ta bort alla komponenter som hindrar åtkomst till generatoren och mekanismen till dess remsträckare.

3


Släpp på fläktremmens spänning.




4 Ta bort fläktremmen.



5 Koppla från ledningarna efter att deras hållare tagits loss.



6 Skruva loss generatorns fästen.



7 Ta bort generatorm.



8 Montera den nya komponenten.

9 Dra åt generatorns fästen.

10 Anslut ledningarna genom att fästa dem i hållarna.

11 Montera fläktremmen.

**12** Justera fläktremmens spänning.

**13** Återmontera alla komponenter som demonterats i omvänd ordning.

# AUTODOC – HÖGKVALITATIVA OCH BILLIGA BILDELAR PÅ NÄTET

**AUTODOC MOBILAPP: ENORMA ERBJUDANDEN OCH BEKVÄM SHOPPING**



**+ AUTODOC**

GET IT ON  **Google Play**

 **Download on the App Store**

**Download**

**ETT URMÄRKT UTBUD AV RESERVDELAR FÖR DIN BIL**

**GENERATOR: ETT BRETT UTBUD**

## **FRISKRIVNINGSKLAUSUL:**

Dokumentet innehåller bara allmänna rekommendationer som kan vara användbara när du ska laga eller byta ut delar. AUTODOC ansvarar ej för eventuella skador, förluster, skador på egendom, eller liknande i samband med reparationen eller utbytet på grund av felaktig användning eller feltolkning av den försedda informationen.

AUTODOC ansvarar ej för möjliga misstag eller osäkerheter i denna guide. Informationen har endast informativt syfte och kan ej ersätta expertrådgivning.

AUTODOC ansvarar ej för felaktig användning eller användning av farlig utrustning, farliga verktyg och farliga bildelar. AUTODOC rekommenderar starkt att du alltid är försiktig och observerar säkerhetsreglerna vid reparation eller utbyte. Kom ihåg: användning av lågkvalitativa bildelar garanterar dig aldrig en tillräcklig säkerhetsnivå ute på vägarna.

© Copyright 2023 – Allt innehåll på denna hemsida, speciellt texter, bilder och grafer, är skyddade av copyright. Alla rättigheter, inklusive kopiering, offentliggörande till tredje part, ändringar och översättningar, ägs av AUTODOC SE.