



Så här byter du
luftmassemätare på
bilen?

VIDEOGUIDE



DU BEHÖVER:



- - en uppsättning ringnycklar
- - spår- och stjärnskruvmejsel


KÖP VERKTYG

Tecken på en dålig luftmassemätare:

- – varningslampan "Check engine" lyser
- – ökad bränsleförbrukning
- – reducerad motoreffekt
- – tappad dragkraft eller ryckningar vid acceleration
- – instabil vid tomgång
- – svårt eller omöjligt att starta motorn


1

Stäng av tändningen och koppla bort batteriets minuspol.




2

Koppla bort mätarens kontakter.




3

Du bör ta bort angränsande komponenter som slangklämman och luftfiltret när du demonterar luftmassemätaren.



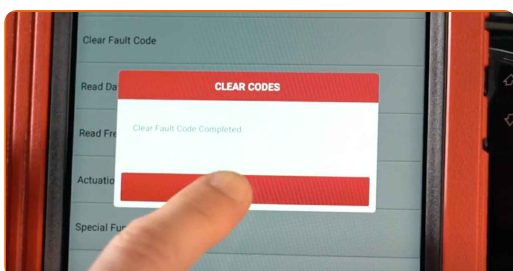
4 Ta bort luftmassemätaren.




5 Montera en ny mätare och återmontera alla delar som togs bort i omvänd ordning.



6 Anslut ett diagnosverktyg och radera eventuella fel som visas.

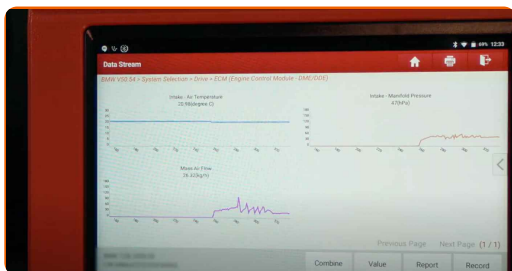


7 Starta motorn och kontrollera om mätaren fungerar som den ska.



8

Radera alla felkoder från styrenhetens minne.



Viktigt!

- Byter du inte ut motorns luftfilter i tid kan en hastig förorening av luftmassemätaren uppstå och påverka avläsningarna.

AUTODOC – HÖGKVALITATIVA OCH BILLIGA BILDELAR PÅ NÄTET

AUTODOC MOBILAPP: ENORMA ERBJUDANDEN OCH BEKVÄM SHOPPING



+ AUTODOC

GET IT ON  **Google Play**

 **Download on the App Store**

Download

ETT URMÄRKT UTBUD AV RESERVDELAR FÖR DIN BIL

LUFTMASSEMÄTARE: ETT BRETT UTBUD

FRISKRIVNINGSKLAUSUL:

Dokumentet innehåller bara allmänna rekommendationer som kan vara användbara när du ska laga eller byta ut delar. AUTODOC ansvarar ej för eventuella skador, förluster, skador på egendom, eller liknande i samband med reparationen eller utbytet på grund av felaktig användning eller feltolkning av den försedda informationen.

AUTODOC ansvarar ej för möjliga misstag eller osäkerheter i denna guide. Informationen har endast informativt syfte och kan ej ersätta expertrådgivning.

AUTODOC ansvarar ej för felaktig användning eller användning av farlig utrustning, farliga verktyg och farliga bildelar. AUTODOC rekommenderar starkt att du alltid är försiktig och observerar säkerhetsreglerna vid reparation eller utbyte. Kom ihåg: användning av lågkvalitativa bildelar garanterar dig aldrig en tillräcklig säkerhetsnivå ute på vägarna.

© Copyright 2023 – Allt innehåll på denna hemsida, speciellt texter, bilder och grafer, är skyddade av copyright. Alla rättigheter, inklusive kopiering, offentliggörande till tredje part, ändringar och översättningar, ägs av AUTODOC SE.