



Byta strålkastare på
OPEL Corsa B Skåpbil
(S93) – utbytesguide

EN LIKNANDE VIDEOGUIDE



Denna video visar utbytesproceduren för en liknande bildel på ett annat fordon

Viktigt!


Den här utbytes proceduren kan göras på följande fordon:

OPEL Corsa B Skåpbil (S93) 1.4 i (F08, W5L), OPEL Corsa B Skåpbil (S93) 1.7 D (F08, W5L)

Ordningen kan variera något beroende på bilens utformning.

Denna guide skapades med utgångspunkt i utbytesproceduren för en liknande bildel på: OPEL Corsa B Hatchback (S93) 1.4 i (F08, F68, M68)

UTBYTE: STRÅLKASTARE – OPEL CORSA B SKÅPBIL
(S93). VERKTYG DU KAN BEHÖVA:



• Målar-teip

• Stjärnskruvmeisel

Köp verktyg

Utbyte: strålkastare – OPEL Corsa B Skåpbil (S93). AUTODOCs experter rekommenderar:

- Förfarandet för att byta höger och vänster strålkastare är detsamma.
- Notera: allt arbete med bilen – OPEL Corsa B Skåpbil (S93) – bör göras medan motorn är avstängd.


GENOMFÖR UTBYTET I FÖLJANDE ORDNING:

1 Öppna motorhuven.

2 Använd målartejpen för att förhindra att bilens plastdelar och målade delar skadas.



3 Skruva loss strålkastarens fästningarna. Använd en Phillips skruvmejsel.



4 Ta bort strålkastaren.




AUTODOC rekommenderar:

- Utbyte: strålkastare – OPEL Corsa B Skåpbil (S93). Använd inte överdriven kraft när du tar bort delen då detta kan skada den.


5

Ta bort sockeln tillsammans med glödlamporna.




6

Installera sockeln tillsammans med glödlamporna.



7

Montera dem nya strålkastaren.




AUTODOC rekommenderar:

- Utbyte: strålkastare – OPEL Corsa B Skåpbil (S93). För att undvika att skada delen under installationen: använd inte överdriven kraft.


8

Skruva in strålkastfästningarna. Använd en Phillips skruvmejsel.



9

Ta bort målartejpen.



10

Sätt på tändningen. Kontrollera att strålkastarna fungerar ordentligt.

11

Stäng av tändningen.

12

Stäng motorhuven.

BRA GJORT! 

VISA FLER HANDLENINGSGUIDER

AUTODOC – HÖGKVALITATIVA OCH BILLIGA BILDELAR PÅ NÄTET

AUTODOC MOBILAPP: ENORMA ERBJUDANDEN OCH BEKVÄM SHOPPING

AUTODOC

GET IT ON
Google Play

Download on the
App Store

Download

ETT URMÄRKT UTBUD AV RESERVDELAR FÖR DIN BIL

STRÅLKASTARE: ETT BRETT UTBUD

i FRISKRIVNINGSKLAUSUL:

Dokumentet innehåller bara allmänna rekommendationer som kan vara användbara när du ska laga eller byta ut delar. AUTODOC ansvarar ej för eventuella skador, förluster, skador på egendom, eller liknande i samband med reparationen eller utbytet på grund av felaktig användning eller feltolkning av den försedda informationen.

AUTODOC ansvarar ej för möjliga misstag eller osäkerheter i denna guide. Informationen har endast informativt syfte och kan ej ersätta expertrådgivning.

AUTODOC ansvarar ej för felaktig användning eller användning av farlig utrustning, farliga verktyg och farliga bildelar. AUTODOC rekommenderar starkt att du alltid är försiktig och observerar säkerhetsreglerna vid reparation eller utbyte. Kom ihåg: användning av lågkvalitativa bildelar garanterar dig aldrig en tillräcklig säkerhetsnivå ute på vägarna.

© Copyright 2022 – Allt innehåll på denna hemsida, speciellt texter, bilder och grafer, är skyddade av copyright. Alla rättigheter, inklusive kopiering, offentliggörande till tredje part, ändringar och översättningar, ägs av AUTODOC GmbH.