



Byta tändspole på **OPEL**  
**VECTRA B (36\_)** –  
utbytesguide

## EN LIKNANDE VIDEOGUIDE



Denna video visar utbytesproceduren för en liknande bildel på ett annat fordon

### Viktigt!

Den här utbytes proceduren kan göras på följande fordon:

OPEL VECTRA B (36\_) 1.8 i 16V (X 16 SZR), OPEL VECTRA B (36\_) 1.6 i 16V (F19)

Ordningen kan variera något beroende på bilens utformning.

Denna guide skapades med utgångspunkt i utbytesproceduren för en liknande bildel på: OPEL Corsa B Hatchback (S93) 1.4 i (F08, F68, M68)

UTBYTE: TÄNDSPOLE – OPEL VECTRA B (36\_). LISTA ÖVER VERKTYG DU KOMMER BEHÖVA:



- Elektronispray
- Momentnyckel
- Torxbit T30
- Spärnyckel
- Skärmskydd

**Köp verktyg**

Utbyte: tändspole – OPEL VECTRA B (36\_). AUTODOCs experter rekommenderar:


- Ersättningsförfarandet är samma för tändspolar av alla cylindrar.
- Notera: allt arbete med bilen – OPEL VECTRA B (36\_) – bör göras medan motorn är avstängd.

## GENOMFÖR UTBYTET I FÖLJANDE ORDNING:

**1** Öppna motorhuven.

**2** Använd ett fender skydd skydd för att förhindra att skada lacken och plast delar på bilen.

**3** Lossa kontakten från tändspolen.



**4** Skruva loss tändspolarnas bultar. Använd Torx T30. Använd en spärrnyckel.



5 Ta bort tändspolen.




6 Rengör smuts, damm och skräp från tändstiftetsbrunnarna.




7 Montera en ny tändspole.



8 Dra åt tändspolarnas bultar. Använd Torx T30. Använd en momentnyckel. Dra åt den till 7 Nm vridmoment.



- 9 Behandla tändspolekontakt med elektronikspray. Sprayen kommer att skydda emot rostning, och kommer att reducera friktionen på kontaktytorna.



- 10 Anslut kontakten på tändspolen.



- 11 Kör motorn i några minuter. Detta är nödvändigt för att säkerställa att komponenten fungerar korrekt.

- 12 Stäng av motorn.

- 13 Ta bort skärmskyddet.

- 14 Stäng motorhuven.

**BRA GJORT!** 

**VISA FLER HANDLEDNINGSGUIDER**

# AUTODOC – HÖGKVALITATIVA OCH BILLIGA BILDELAR PÅ NÄTET

**AUTODOC MOBILAPP: ENORMA ERBJUDANDEN OCH BEKVÄM SHOPPING**

GET IT ON  
**Google Play**

Download on the  
**App Store**

**Download**

**ETT URMÄRKT UTBUD AV RESERVDELAR FÖR DIN BIL**

**TÄNDSPOLE: ETT BRETT UTBUD**

## **FRISKRIVNINGSKLAUSUL:**

Dokumentet innehåller bara allmänna rekommendationer som kan vara användbara när du ska laga eller byta ut delar. AUTODOC ansvarar ej för eventuella skador, förluster, skador på egendom, eller liknande i samband med reparationen eller utbytet på grund av felaktig användning eller feltolkning av den försedda informationen.

AUTODOC ansvarar ej för möjliga misstag eller osäkerheter i denna guide. Informationen har endast informativt syfte och kan ej ersätta expertrådgivning.

AUTODOC ansvarar ej för felaktig användning eller användning av farlig utrustning, farliga verktyg och farliga bildelar. AUTODOC rekommenderar starkt att du alltid är försiktig och observerar säkerhetsreglerna vid reparation eller utbyte. Kom ihåg: användning av lågkvalitativa bildelar garanterar dig aldrig en tillräcklig säkerhetsnivå ute på vägarna.

© Copyright 2023 – Allt innehåll på denna hemsida, speciellt texter, bilder och grafer, är skyddade av copyright. Alla rättigheter, inklusive kopiering, offentliggörande till tredje part, ändringar och översättningar, ägs av AUTODOC SE.