



Byta kupéfilter på
Peugeot 107 PM PN –
utbytesguide

VIDEOGUIDE

**i Viktigt!**

Den här utbytes proceduren kan göras på följande fordon:
PEUGEOT 107 Hatchback (PM, PN) 1.4 HDi

Ordningen kan variera något beroende på bilens utformning.

Utbyte: kupéfilter – Peugeot 107 PM PN. AUTODOC rekommenderar:

- Byt ut kupefiltret senast efter varje sex månader, helst tidigt under våren och under hösten.
- Följ alltid rekommendationerna och kraven som bildelstillverkaren ifråga har försett dig med när du köpte bildelen.
- Om luftflödet in till kupén har försämrats avsevärt så ska du byta ut filtret innan det schemalagda utbytet.
- Allt arbete bör göras med motorn avstängd.

UTBYTE: KUPÉFILTER – PEUGEOT 107 PM PN. ANVÄND FÖLJANDE PROCEDUR:


1

Lossa klämmorna från kupéfiltrets skydd.



2


Avlägsna filterdelen från filterhuset



Utbyte: kupéfilter – Peugeot 107 PM PN. Tips från AUTODOC:

- Testa aldrig att rengöra eller återanvända filter - det kommer att påverka luftkvalitén inuti bilen.

- 3** Installera den nya filterdelen i filterhuset. Försäkra dig om att du hör ett klick som indikerar att den har låsts på plats. Kontrollera att filtret kanten passar tigt till huset.



AUTODOC rekommenderar:


- Utbyte: kupéfilter – Peugeot 107 PM PN. Se till att placera filtreringselementet korrekt. Undvik feljustering.
- Följ luftflödespilens riktning på filtret.

- 4** Sätt på tändningen.




5

Sätt på luftkonditioneringen. Detta är nödvändigt för att säkerställa att komponenten fungerar korrekt.



6

Stäng av tändningen.



BRA GJORT! 

[VISA FLER HANDLENINGSGUIDER](#)

AUTODOC – HÖGKVALITATIVA OCH BILLIGA BILDELAR PÅ NÄTET

AUTODOC MOBILAPP: ENORMA ERBJUDANDEN OCH BEKVÄM
SHOPPING



+ AUTODOC

GET IT ON
Google Play

Download on the
App Store

Download

ETT URMÄRKT UTBUD AV RESERVDELAR FÖR DIN BIL

KÖP RESERVDELAR FÖR PEUGEOT

KUPÉFILTER: ETT BRETT UTBUD

VÄLJ DELAR FÖR PEUGEOT 107 PM PN

KUPÉFILTER FÖR PEUGEOT: KÖP NU

**KUPÉFILTER FÖR PEUGEOT 107 PM PN: DE BÄSTA
ERBJUDANDEN**

ⓘ FRISKRIVNINGSKLAUSUL:

Dokumentet innehåller bara allmänna rekommendationer som kan vara användbara när du ska laga eller byta ut delar. AUTODOC ansvarar ej för eventuella skador, förluster, skador på egendom, eller liknande i samband med reparationen eller utbytet på grund av felaktig användning eller feltolkning av den försedda informationen.

AUTODOC ansvarar ej för möjliga misstag eller osäkerheter i denna guide. Informationen har endast informativt syfte och kan ej ersätta expertrådgivning.

AUTODOC ansvarar ej för felaktig användning eller användning av farlig utrustning, farliga verktyg och farliga bildelar. AUTODOC rekommenderar starkt att du alltid är försiktig och observerar säkerhetsreglerna vid reparation eller utbyte. Kom ihåg: användning av lågkvalitativa bildelar garanterar dig aldrig en tillräcklig säkerhetsnivå ute på vägarna.

© Copyright 2023 – Allt innehåll på denna hemsida, speciellt texter, bilder och grafer, är skyddade av copyright. Alla rättigheter, inklusive kopiering, offentliggörande till tredje part, ändringar och översättningar, ägs av AUTODOC SE.