



Byta torkarblad fram på  
**Peugeot 107 PM PN** –  
utbytesguide

## VIDEOGUIDE



### **Viktigt!**

Den här utbytes proceduren kan göras på följande fordon:

PEUGEOT 806 2.0 Turbo, PEUGEOT 806 2.0, PEUGEOT 806 1.9 TD, PEUGEOT 807 2.0 HDi, PEUGEOT Expert I (224) 1.9 TD, PEUGEOT Expert I (224) 1.9 D, PEUGEOT Expert I (224) 1.6, PEUGEOT 806 2.1 td 12V, PEUGEOT Expert II Tepee (VF3X) 2.0 HDi 120 4x4, PEUGEOT 806 1.8, PEUGEOT Expert I Skåpbil 1.6, PEUGEOT Expert I Flak/Chassi 1.6, PEUGEOT Expert I Skåpbil 1.9 D, PEUGEOT Expert I Flak/Chassi 1.9 D, PEUGEOT Expert I Skåpbil 1.9 TD, (+ 115)

Ordningen kan variera något beroende på bilens utformning.

### Utbyte: torkarblad – Peugeot 107 PM PN. Tips från AUTODOC:

- Byt alltid ut de främre torkarbladen tillsammans. Detta försäkrar effektiv och enhetlig fönsterrengöring.
- Blanda inte ihop torkarbladet på förarens sida med passagerarsidan.
- Du byter ut torkarbladen med hjälp samma procedur.
- Allt arbete bör göras med motorn avstängd.

## UTBYTE: TORKARBLAD – PEUGEOT 107 PM PN. TA FÖLJANDE STEG:


1

Förbered de nya vindrutetorkarna.




2

Dra torkkarmen från fönsterglasets yta tills det tar stopp.




3 Ta bort torkarbladet från armen.



Utbyte: torkarblad – Peugeot 107 PM PN. Tips från AUTODOCs experter:

- Vid byte av torkarblad, var försiktig för att förhindra den fjäderbelastade torkararmen från att träffa glaset.

4 Installera det nya torkarbladet och tryck försiktigt ner torkararmen mot glaset.



Utbyte: torkarblad – Peugeot 107 PM PN. Proffsen rekommenderar:

- Peta inte på torkarbladets gummikanter eftersom det kan skada grafitbeläggningen.
- Se till att bladets gummilisten sitter tätt mot glaset längs hela dess längd.

5 Sätt på tändningen.

- 6 Kontrollera vindrutetorkarens prestanda efter utbyte. Bladen ska inte korsa eller krocka med vindrutetorkarens tätningar.



**BRA GJORT!** 

**VISA FLER HANDLENINGSGUIDER**

## AUTODOC – HÖGKVALITATIVA OCH BILLIGA BILDELAR PÅ NÄTET

AUTODOC MOBILAPP: ENORMA ERBJUDANDEN OCH BEKVÄM  
SHOPPING

**AUTODOC**

GET IT ON  
**Google Play**

Download on the  
**App Store**

**Download**

**ETT URMÄRKT UTBUD AV RESERVDELAR FÖR DIN BIL**

**KÖP RESERVDELAR FÖR PEUGEOT**

**TORKARBLAD: ETT BRETT UTBUD**

**VÄLJ DELAR FÖR PEUGEOT 107 PM PN**

**TORKARBLAD FÖR PEUGEOT: KÖP NU**

**TORKARBLAD FÖR PEUGEOT 107 PM PN: DE BÄSTA  
ERBJUDANDEN**

## **ⓘ FRISKRIVNINGSKLAUSUL:**

Dokumentet innehåller bara allmänna rekommendationer som kan vara användbara när du ska laga eller byta ut delar. AUTODOC ansvarar ej för eventuella skador, förluster, skador på egendom, eller liknande i samband med reparationen eller utbytet på grund av felaktig användning eller feltolkning av den försedda informationen.

AUTODOC ansvarar ej för möjliga misstag eller osäkerheter i denna guide. Informationen har endast informativt syfte och kan ej ersätta expertrådgivning.

AUTODOC ansvarar ej för felaktig användning eller användning av farlig utrustning, farliga verktyg och farliga bildelar. AUTODOC rekommenderar starkt att du alltid är försiktig och observerar säkerhetsreglerna vid reparation eller utbyte. Kom ihåg: användning av lågkvalitativa bildelar garanterar dig aldrig en tillräcklig säkerhetsnivå ute på vägarna.

© Copyright 2021 – Allt innehåll på denna hemsida, speciellt texter, bilder och grafer, är skyddade av copyright. Alla rättigheter, inklusive kopiering, offentliggörande till tredje part, ändringar och översättningar, ägs av AUTODOC GmbH.