



Byta kupéfilter på
Peugeot 206 CC 2D –
utbytesguide

VIDEOGUIDE



Viktigt!

Den här utbytes proceduren kan göras på följande fordon:

PEUGEOT 206 Hatchback (2A/C) 1.1 i, PEUGEOT 206 Hatchback (2A/C) 1.4 i, PEUGEOT 206 Hatchback (2A/C) 1.6 i, PEUGEOT 206 Hatchback (2A/C) 1.9 D, PEUGEOT 206 Hatchback (2A/C) 1.4 LPG, PEUGEOT 206 Hatchback (2A/C) 2.0 S16, PEUGEOT 206 Skåpbil 1.4 HDi, PEUGEOT 206 Skåpbil 1.9 D, PEUGEOT 206 Hatchback (2A/C) 1.6 Flex, PEUGEOT 206 SW (2E/K) 1.6 Flex, PEUGEOT 207 SW 1.6, PEUGEOT 206 Hatchback (2A/C) 2.0 HDI 90, , PEUGEOT 206 Hatchback (2A/C) 1.6 16V, PEUGEOT 206 Hatchback (2A/C) 1.4 HDi eco 70, (+ 24)


Ordningen kan variera något beroende på bilens utformning.

Utbyte: kupéfilter – Peugeot 206 CC 2D. Verktyg du kan behöva:

- Byt ut kupefiltret senast efter varje sex månader, helst tidigt under våren och under hösten.
- Följ alltid rekommendationerna och kraven som bildelstillverkaren ifråga har försett dig med när du köpte bildelen.
- Om luftflödet in till kupén har försämrats avsevärt så ska du byta ut filtret innan det schemalagda utbytet.
- Notera: allt arbete med bilen – Peugeot 206 CC 2D – bör göras medan motorn är avstängd.


GENOMFÖR UTBYTET I FÖLJANDE ORDNING:

1 Öppna motorhuven.



2 Använd ett fender skydd skydd för att förhindra att skada lacken och plast delar på bilen.

3 Ta bort kabinfiltren.



Utbyte: kupéfilter – Peugeot 206 CC 2D. AUTODOCs experter rekommenderar:

- Testa aldrig att rengöra eller återanvända filter - det kommer att påverka luftkvaliteten inuti bilen.

4

Montera kabinfiltren.




Utbyte: kupéfilter – Peugeot 206 CC 2D. Proffsen rekommenderar:

- Kontrollera alltid var och hur filterelementet ska sitta. Den får aldrig sitta skevt.
- Följ luftflödespilens riktning på filtret.
- Peugeot 206 CC 2D – Det är viktigt att endast använda högkvalitativa filter.

5

Ta bort skärmskyddet.



6

Stäng motorhuven.

**BRA GJORT!** 👍**VISA FLER HANDLEDNINGSGUIDER**

AUTODOC – HÖGKVALITATIVA OCH BILLIGA BILDELAR PÅ NÄTET

AUTODOC MOBILAPP: ENORMA ERBJUDANDEN OCH BEKVÄM
SHOPPING

AUTODOC

GET IT ON
Google Play

Download on the
App Store

Download

ETT URMÄRKT UTBUD AV RESERVDELAR FÖR DIN BIL

KÖP RESERVDELAR FÖR VOLKSWAGEN

KUPÉFILTER: ETT BRETT UTBUD

VÄLJ DELAR FÖR PEUGEOT 206 CC 2D

KUPÉFILTER FÖR PEUGEOT: KÖP NU

**KUPÉFILTER FÖR PEUGEOT 206 CC 2D: DE BÄSTA
ERBJUDANDEN**

ⓘ FRISKRIVNINGSKLAUSUL:

Dokumentet innehåller bara allmänna rekommendationer som kan vara användbara när du ska laga eller byta ut delar. AUTODOC ansvarar ej för eventuella skador, förluster, skador på egendom, eller liknande i samband med reparationen eller utbytet på grund av felaktig användning eller feltolkning av den försedda informationen.

AUTODOC ansvarar ej för möjliga misstag eller osäkerheter i denna guide. Informationen har endast informativt syfte och kan ej ersätta expertrådgivning.

AUTODOC ansvarar ej för felaktig användning eller användning av farlig utrustning, farliga verktyg och farliga bildelar. AUTODOC rekommenderar starkt att du alltid är försiktig och observerar säkerhetsreglerna vid reparation eller utbyte. Kom ihåg: användning av lågkvalitativa bildelar garanterar dig aldrig en tillräcklig säkerhetsnivå ute på vägarna.

© Copyright 2021 – Allt innehåll på denna hemsida, speciellt texter, bilder och grafer, är skyddade av copyright. Alla rättigheter, inklusive kopiering, offentliggörande till tredje part, ändringar och översättningar, ägs av AUTODOC GmbH.