



Byta strålkastarlampor på
PORSCHE 911 Targa
(997) – utbytesguide

EN LIKNANDE VIDEOGUIDE



Denna video visar utbytesproceduren för en liknande bildel på ett annat fordon

Viktigt!

Den här utbytesproceduren kan göras på följande fordon:

PORSCHE 911 Targa (997) 3.6 Carrera 4, PORSCHE 911 Targa (997) 3.8 Carrera 4S

Ordningen kan variera något beroende på bilens utformning.

Denna guide skapades med utgångspunkt i utbytesproceduren för en liknande bildel på: VW TOURAN (1T3) 1.6 TDI

UTBYTE: STRÅLKASTARLAMPOR – PORSCHE 911
TARGA (997). VERKTYG DU KAN BEHÖVA:



• Elektronikspray

• Platt skruvmejsel

[Köp verktyg](#)


Utbyte: strålkastarlampor – PORSCHE 911 Targa (997). Proffsen rekommenderar:

- Utbytesproceduren är den samma på den vänstra och den högra strålkastarlampor.
- Ersätt båda strålkastarlamporna vid samma tidpunkt.
- Allt arbete bör göras med motorn avstängd.


UTBYTE: STRÅLKASTARLAMPOR – PORSCHE 911 TARGA (997). ANVÄND FÖLJANDE PROCEDUR:

1 Stäng av tändningen. Öppna motorhuven.

2 Ta bort skyddet på bakljuset.



3 Lossa glödlampsockeln genom att vrida den ca 30 grader. Avlägsna sockeln från strålkastarens monteringsäte.




- 4** Ta bort den gamla lampan. Använd en plattmejsel. Kontrollera skicket på glödlampsfästena. Byt ut dem vid behov.



Utbyte: strålkastarlampor – PORSCHE 911 Targa (997). AUTODOC rekommenderar:

- Rengör uttaget.


- 5** Sätt i en ny lampa i uttaget.



AUTODOC rekommenderar:

- Undvik direktkontakt med lampans glas. Fingeravtryck på lampan kan orsaka fel.

- 6** Skruva i sockeln i lamphållaren. Säkra lampan genom att vrida den ca 30 grader.



7

Sätt fast bakljusskyddet.



8

Sätt på tändningen.

9

Slå på strålkastarna för att kontrollera om den nya lampan fungerar som den ska.

10

Stäng motorhuven.

BRA GJORT! [VISA FLER HANDLEDNINGSGUIDER](#)

AUTODOC – HÖGKVALITATIVA OCH BILLIGA BILDELAR PÅ NÄTET

AUTODOC MOBILAPP: ENORMA ERBJUDANDEN OCH BEKVÄM SHOPPING



+ AUTODOC

GET IT ON  **Google Play**

 **Download on the App Store**

Download

ETT URMÄRKT UTBUD AV RESERVDELAR FÖR DIN BIL

STRÅLKASTARLAMPOR: ETT BRETT UTBUD

FRISKRIVNINGSKLAUSUL:

Dokumentet innehåller bara allmänna rekommendationer som kan vara användbara när du ska laga eller byta ut delar. AUTODOC ansvarar ej för eventuella skador, förluster, skador på egendom, eller liknande i samband med reparationen eller utbytet på grund av felaktig användning eller feltolkning av den försedda informationen.

AUTODOC ansvarar ej för möjliga misstag eller osäkerheter i denna guide. Informationen har endast informativt syfte och kan ej ersätta expertrådgivning.

AUTODOC ansvarar ej för felaktig användning eller användning av farlig utrustning, farliga verktyg och farliga bildelar. AUTODOC rekommenderar starkt att du alltid är försiktig och observerar säkerhetsreglerna vid reparation eller utbyte. Kom ihåg: användning av lågkvalitativa bildelar garanterar dig aldrig en tillräcklig säkerhetsnivå ute på vägarna.

© Copyright 2021 – Allt innehåll på denna hemsida, speciellt texter, bilder och grafer, är skyddade av copyright. Alla rättigheter, inklusive kopiering, offentliggörande till tredje part, ändringar och översättningar, ägs av AUTODOC GmbH.