



Byta torkarblad bak på  
**Fiat Punto 188** –  
utbytesguide

## VIDEOGUIDE



### Viktigt!

Den här utbytes proceduren kan göras på följande fordon:

FIAT Grande Punto Hatchback (199) 1.6 Flex, FIAT Punto II Hatchback (188) 1.2 60, FIAT Punto II Hatchback (188) 1.2 16V 80, FIAT Punto II Hatchback (188) 1.8 130 HGT, FIAT Punto II Hatchback (188) 1.9 JTD 80, FIAT Punto II Hatchback (188) 1.4 Flex, FIAT Punto II Hatchback (188) 1.4, FIAT Punto II Hatchback (188) 1.9 DS 60, FIAT Punto II Hatchback (188) 1.9 JTD, FIAT Punto II Hatchback (188) 1.3 JTD 16V, FIAT Punto II Hatchback (188) 1.2 Natural Power, FIAT Punto II Hatchback (188) 1.2 Bifuel, FIAT Punto II Hatchback (188) 1.8 Flex, FIAT Punto II Hatchback (188) 1.8, FIAT Punto II Hatchback (188) 1.4 T-Jet, (+ 2)

Ordningen kan variera något beroende på bilens utformning.

AUTODOC rekommenderar:

- Varning! Stäng av motorn innan du börjar arbeta – Fiat Punto 188.

**GENOMFÖR UTBYTET I FÖLJANDE ORDNING:**


1

Förbered de nya vindrutetorkarna.




2

Dra torkarmen från fönsterglasets yta tills det tar stopp.



3

Tryck på klämman. Använd en plattmejsel. Ta bort torkarbladet från armen.



### Utbyte: torkarblad – Fiat Punto 188. Tips från AUTODOC:

- Vid byte av torkarblad, var försiktig för att förhindra den fjäderbelastade torkarmen från att träffa glaset.

4

Installera det nya torkarbladet och tryck försiktigt ner torkarmen mot glaset.




### Utbyte: torkarblad – Fiat Punto 188. AUTODOCs experter rekommenderar:

- Peta inte på torkarbladets gummikanter eftersom det kan skada grafitbeläggningen.
- Se till att bladets gummilisten sitter tätt mot glaset längs hela dess längd.

5

Sätt på tändningen.



6

Kontrollera vindrutetorkarens prestanda efter utbyte.

**BRA GJORT!** **VISA FLER HANDLEDNINGSGUIDER**

## AUTODOC – HÖGKVALITATIVA OCH BILLIGA BILDELAR PÅ NÄTET

AUTODOC MOBILAPP: ENORMA ERBJUDANDEN OCH BEKVÄM  
SHOPPING



**AUTODOC**

GET IT ON  
**Google Play**

Download on the  
**App Store**

**Download**

**ETT URMÄRKT UTBUD AV RESERVDELAR FÖR DIN BIL**

**KÖP RESERVDELAR FÖR FIAT**

**TORKARBLAD: ETT BRETT UTBUD**

**VÄLJ DELAR FÖR FIAT PUNTO 188**

**TORKARBLAD FÖR FIAT: KÖP NU**

**TORKARBLAD FÖR FIAT PUNTO 188: DE BÄSTA  
ERBJUDANDEN**

## **ⓘ FRISKRIVNINGSKLAUSUL:**

Dokumentet innehåller bara allmänna rekommendationer som kan vara användbara när du ska laga eller byta ut delar. AUTODOC ansvarar ej för eventuella skador, förluster, skador på egendom, eller liknande i samband med reparationen eller utbytet på grund av felaktig användning eller feltolkning av den försedda informationen.

AUTODOC ansvarar ej för möjliga misstag eller osäkerheter i denna guide. Informationen har endast informativt syfte och kan ej ersätta expertrådgivning.

AUTODOC ansvarar ej för felaktig användning eller användning av farlig utrustning, farliga verktyg och farliga bildelar. AUTODOC rekommenderar starkt att du alltid är försiktig och observerar säkerhetsreglerna vid reparation eller utbyte. Kom ihåg: användning av lågkvalitativa bildelar garanterar dig aldrig en tillräcklig säkerhetsnivå ute på vägarna.

© Copyright 2021 – Allt innehåll på denna hemsida, speciellt texter, bilder och grafer, är skyddade av copyright. Alla rättigheter, inklusive kopiering, offentliggörande till tredje part, ändringar och översättningar, ägs av AUTODOC GmbH.