



Byta torkarblad bak på
Nissan Qashqai J10 –
utbytesguide

VIDEOGUIDE



Viktigt!

Den här utbytes proceduren kan göras på följande fordon:

NISSAN Qashqai / Qashqai +2 I (J10, NJ10) 1.5 dCi, NISSAN Qashqai / Qashqai +2 I (J10, NJ10) 1.6, NISSAN Qashqai / Qashqai +2 I (J10, NJ10) 2.0, NISSAN Qashqai / Qashqai +2 I (J10, NJ10) 2.0 Allhjulsdraft, NISSAN Qashqai / Qashqai +2 I (J10, NJ10) 1.6 dCi Allhjulsdraft, NISSAN Qashqai / Qashqai +2 I (J10, NJ10) 1.6 dCi, NISSAN Qashqai / Qashqai +2 I (J10, NJ10) 2.0 dCi, NISSAN Qashqai / Qashqai +2 I (J10, NJ10) 2.0 dCi Allhjulsdraft, NISSAN Qashqai / Qashqai +2 I (J10, NJ10) 1.6 LPG, NISSAN KICKS (P15) 1.2 Combined e-Power, NISSAN Qashqai / Qashqai+2 I Van (J10, JJ10E) 1.6 CVTC, NISSAN Qashqai / Qashqai+2 I Van (J10, JJ10E) 2.0, NISSAN Qashqai / Qashqai+2 I Van (J10, JJ10E) 1.5 dCi, NISSAN Qashqai / Qashqai+2 I Van (J10, JJ10E) 1.6 dCi, NISSAN Qashqai / Qashqai+2 I Van (J10, JJ10E) 1.6 dCi Allhjulsdraft

Ordningen kan variera något beroende på bilens utformning.

Utbyte: torkarblad – Nissan Qashqai J10. AUTODOCs experter rekommenderar:

- Allt arbete bör göras med motorn avstängd.

UTBYTE: TORKARBLAD – NISSAN QASHQAI J10. ANVÄND FÖLJANDE PROCEDUR:


1

Förbered de nya vindrutetorkarna.




2

Dra torkarmen från fönsterglasets yta tills det tar stopp.



3

Tryck på klämman.



4

Ta bort torkarbladet från armen.



Utbyte: torkarblad – Nissan Qashqai J10. Tips från AUTODOCs experter:

- Vid byte av torkarblad, var försiktig för att förhindra den fjäderbelastade torkararmen från att träffa glaset.

5

Installera det nya torkarbladet och tryck försiktigt ner torkararmen mot glaset.



Utbyte: torkarblad – Nissan Qashqai J10. Tips:


- Peta inte på torkarbladets gummikanter eftersom det kan skada grafitbeläggningen.
- Se till att bladets gummilisten sitter tätt mot glaset längs hela dess längd.

6

Sätt på tändningen.

7

Kontrollera vindrutetorkarens prestanda efter utbyte.

**BRA GJORT!** **VISA FLER HANDLENINGSGUIDER**

AUTODOC – HÖGKVALITATIVA OCH BILLIGA BILDELAR PÅ NÄTET

AUTODOC MOBILAPP: ENORMA ERBJUDANDEN OCH BEKVÄM
SHOPPING



+ AUTODOC

GET IT ON
Google Play

Download on the
App Store

Download

ETT URMÄRKT UTBUD AV RESERVDELAR FÖR DIN BIL

KÖP RESERVDELAR FÖR NISSAN

TORKARBLAD: ETT BRETT UTBUD

VÄLJ DELAR FÖR NISSAN QASHQAI J10

TORKARBLAD FÖR NISSAN: KÖP NU

**TORKARBLAD FÖR NISSAN QASHQAI J10: DE BÄSTA
ERBJUDANDEN**

ⓘ FRISKRIVNINGSKLAUSUL:

Dokumentet innehåller bara allmänna rekommendationer som kan vara användbara när du ska laga eller byta ut delar. AUTODOC ansvarar ej för eventuella skador, förluster, skador på egendom, eller liknande i samband med reparationen eller utbytet på grund av felaktig användning eller feltolkning av den försedda informationen.

AUTODOC ansvarar ej för möjliga misstag eller osäkerheter i denna guide. Informationen har endast informativt syfte och kan ej ersätta expertrådgivning.

AUTODOC ansvarar ej för felaktig användning eller användning av farlig utrustning, farliga verktyg och farliga bildelar. AUTODOC rekommenderar starkt att du alltid är försiktig och observerar säkerhetsreglerna vid reparation eller utbyte. Kom ihåg: användning av lågkvalitativa bildelar garanterar dig aldrig en tillräcklig säkerhetsnivå ute på vägarna.

© Copyright 2023 – Allt innehåll på denna hemsida, speciellt texter, bilder och grafer, är skyddade av copyright. Alla rättigheter, inklusive kopiering, offentliggörande till tredje part, ändringar och översättningar, ägs av AUTODOC SE.