



Byta backspegelglas på
SKODA SUPERB (3U4) –
utbytesguide

EN LIKNANDE VIDEOGUIDE



Denna video visar utbytesproceduren för en liknande bildel på ett annat fordon

Viktigt!

Den här utbytesproceduren kan göras på följande fordon:

SKODA SUPERB (3U4) 1.8 T, SKODA SUPERB (3U4) 2.0, SKODA SUPERB (3U4) 2.8 V6,
SKODA SUPERB (3U4) 1.9 TDI, SKODA SUPERB (3U4) 2.5 TDI, SKODA SUPERB (3U4)
2.0 TDI

Ordningen kan variera något beroende på bilens utformning.

Denna guide skapades med utgångspunkt i utbytesproceduren för en liknande bildel på: VW Golf V Hatchback (1K1) 1.6

UTBYTE: BACKSPEGELGLAS – SKODA SUPERB (3U4).
VERKTYG DU KAN BEHÖVA:



• Elektronikspray

• Panel verktyg plast

[Köp verktyg](#)


Utbyte: backspegelglas – SKODA SUPERB (3U4). Tips från AUTODOC:

- Utbytesproceduren är identisk för spegelglaset på höger och vänster sida.
- Notera: allt arbete med bilen – SKODA SUPERB (3U4) – bör göras medan motorn är avstängd.

GENOMFÖR UTBYTET I FÖLJANDE ORDNING:


1

Tippa ut spegelglaset ur höljet.




2

Lossa spegelglaset försiktigt från dess fäste. Använd ett verktyg för insidans dekor.



3

Ta bort spegelglaset.



AUTODOC rekommenderar:

- Utbyte: backspegelglas – SKODA SUPERB (3U4). Använd inte överdriven kraft när du tar bort delen då detta kan skada den.

4

Koppla loss anslutningarna för spegelvärm.



5

Behandla anslutningarna för spegelvärm. Använd dielektrikfett.




6

Fäst anslutningarna för spegelvärm.



7

Installera det nya spegelglaset. Försäkra dig om att du hör ett klick som indikerar att den har låsts på plats.



AUTODOC rekommenderar:

- Utbyte: backspegelglas – SKODA SUPERB (3U4). För att undvika att skada delen under installationen: använd inte överdriven kraft.
- Se till att spegelglaset är korrekt placerat. Det ska vara i linje med höljets låsflikar.

8

Rengör spegelglaset.



9

Sätt på tändningen. Detta är nödvändigt för att säkerställa att komponenten fungerar korrekt.

10

Stäng av tändningen.

BRA GJORT! **VISA FLER HANDLEDNINGSGUIDER**

AUTODOC – HÖGKVALITATIVA OCH BILLIGA BILDELAR PÅ NÄTET

AUTODOC MOBILAPP: ENORMA ERBJUDANDEN OCH BEKVÄM SHOPPING



+ AUTODOC

GET IT ON  **Google Play**

 **Download on the App Store**

Download

ETT URMÄRKT UTBUD AV RESERVDELAR FÖR DIN BIL

BACKSPEGELGLAS: ETT BRETT UTBUD

FRISKRIVNINGSKLAUSUL:

Dokumentet innehåller bara allmänna rekommendationer som kan vara användbara när du ska laga eller byta ut delar. AUTODOC ansvarar ej för eventuella skador, förluster, skador på egendom, eller liknande i samband med reparationen eller utbytet på grund av felaktig användning eller feltolkning av den försedda informationen.

AUTODOC ansvarar ej för möjliga misstag eller osäkerheter i denna guide. Informationen har endast informativt syfte och kan ej ersätta expertrådgivning.

AUTODOC ansvarar ej för felaktig användning eller användning av farlig utrustning, farliga verktyg och farliga bildelar. AUTODOC rekommenderar starkt att du alltid är försiktig och observerar säkerhetsreglerna vid reparation eller utbyte. Kom ihåg: användning av lågkvalitativa bildelar garanterar dig aldrig en tillräcklig säkerhetsnivå ute på vägarna.

© Copyright 2023 – Allt innehåll på denna hemsida, speciellt texter, bilder och grafer, är skyddade av copyright. Alla rättigheter, inklusive kopiering, offentliggörande till tredje part, ändringar och översättningar, ägs av AUTODOC SE.