




Så byter du yttre
dörrhandtag på
framdörren på **Ford**
Transit Mk7 skåpbil –
utbytesguide

VIDEOGUIDE



Viktigt!

Den här utbytes proceduren kan göras på följande fordon:

FORD TRANSIT Buss 2.2 TDCi, FORD TRANSIT Buss 2.2 TDCi RWD, FORD TRANSIT MK-7 Skåp 2.2 TDCi, FORD TRANSIT MK-7 Skåp 2.2 TDCi RWD, FORD TRANSIT MK-7 Skåp 2.2 TDCi 4x4, FORD TRANSIT MK-7 Flak/chassi 2.2 TDCi, FORD TRANSIT MK-7 Flak/chassi 2.2 TDCi RWD, FORD TRANSIT MK-7 Flak/chassi 2.2 TDCi 4x4, FORD TRANSIT Buss (FD_ , FB_ , FS_ , FZ_ , FC_) 2.4 DI RWD (F_B_ , F_C_ , F_A_), FORD TRANSIT Buss (FD_ , FB_ , FS_ , FZ_ , FC_) 2.4 DI, FORD TRANSIT Skåp (FA_) 2.4 DI, FORD TRANSIT Skåp (FA_) 2.4 DI RWD (FAA_ , FAB_ , FAC_ , FAD_), FORD TRANSIT Flak/chassi (FM_ , FN_) 2.4 DI, FORD TRANSIT Buss (FD_ , FB_ , FS_ , FZ_ , FC_) 2.4 DI RWD (F_B_ , F_C_), FORD TRANSIT Buss (FD_ , FB_ , FS_ , FZ_ , FC_) 2.0 DI, (+ 31)

Ordningen kan variera något beroende på bilens utformning.

UTBYTE: DÖRRHANDTAG – FORD TRANSIT MK7
SKÅPBIL. VERKTYG DU KOMMER BEHÖVA:



- Elspray
- Momentnyckel
- Hylsa 10 mm
- Spärnyckel
- Phillipsmejsel
- Demonteringsverktyg i plast för paneler och lister

KÖP VERKTYG

Utbyte: dörrhandtag – Ford Transit Mk7 skåpbil. AUTODOC rekommenderar:

- Utbytesarbetet är likadant för dörrhandtagen på vänster och höger framdörr.
- Allt arbete bör göras med tändningen avstängd.

UTBYTE: DÖRRHANDTAG – FORD TRANSIT MK7 SKÅPBIL. REKOMMENDERAD STEGFÖLJD:


1

Öppna bildörren.



2

Skruva loss skruven till det yttre dörrhandtaget. Använd en 10 mm hylsa. Använd en spärrnyckel.



3

Ta bort det yttre dörrhandtaget.




4 Flytta över låsstången till ett nytt yttre dörrhandtag.



5 Montera det nya yttre dörrhandtaget.



6 Dra åt dörrhandtagets skruvar. Använd en 10 mm hylsa. Använd en momentnyckel. Åtdragningsmoment: 10 Nm.



7 Stäng bildörren.



8 Kontrollera att den nya delen fungerar som den ska.

BRA GJORT! 

VISA FLER HANDLEDNINGSGUIDER

AUTODOC – HÖGKVALITATIVA OCH BILLIGA BILDELAR PÅ NÄTET

AUTODOC MOBILAPP: ENORMA ERBJUDANDEN OCH BEKVÄM
SHOPPING



+ AUTODOC

GET IT ON
Google Play

Download on the
App Store

Download

ETT URMÄRKT UTBUD AV RESERVDELAR FÖR DIN BIL

KÖP RESERVDELAR FÖR FORD

DÖRRHANDTAG: ETT BRETT UTBUD

VÄLJ DELAR FÖR FORD TRANSIT MK7 SKÅPBIL

DÖRRHANDTAG FÖR FORD: KÖP NU

**DÖRRHANDTAG FÖR FORD TRANSIT MK7 SKÅPBIL: DE
BÄSTA ERBJUDANDEN**

ⓘ FRISKRIVNINGSKLAUSUL:

Dokumentet innehåller bara allmänna rekommendationer som kan vara användbara när du ska laga eller byta ut delar. AUTODOC ansvarar ej för eventuella skador, förluster, skador på egendom, eller liknande i samband med reparationen eller utbytet på grund av felaktig användning eller feltolkning av den försedda informationen.

AUTODOC ansvarar ej för möjliga misstag eller osäkerheter i denna guide. Informationen har endast informativt syfte och kan ej ersätta expertrådgivning.

AUTODOC ansvarar ej för felaktig användning eller användning av farlig utrustning, farliga verktyg och farliga bildelar. AUTODOC rekommenderar starkt att du alltid är försiktig och observerar säkerhetsreglerna vid reparation eller utbyte. Kom ihåg: användning av lågkvalitativa bildelar garanterar dig aldrig en tillräcklig säkerhetsnivå ute på vägarna.

© Copyright 2024 – Allt innehåll på denna hemsida, speciellt texter, bilder och grafer, är skyddade av copyright. Alla rättigheter, inklusive kopiering, offentliggörande till tredje part, ändringar och översättningar, ägs av AUTODOC SE.