



Så byter du en baklykta
på **Ford Transit Mk7**
skåpbil – utbytesguide

VIDEOGUIDE

** Viktigt!**

Den här utbytes proceduren kan göras på följande fordon:

FORD TRANSIT Buss 2.4 TDCi, FORD TRANSIT MK-7 Skåp 2.2 TDCi, FORD TRANSIT MK-7 Skåp 2.4 TDCi RWD, FORD TRANSIT Buss 2.2 TDCi, FORD TRANSIT MK-7 Flak/chassi 2.3 16V RWD, FORD TRANSIT MK-7 Flak/chassi 2.2 TDCi, FORD TRANSIT MK-7 Flak/chassi 2.4 TDCi RWD, FORD TRANSIT Buss 2.4 TDCi 4x4, FORD TRANSIT Buss 3.2 TDCi, FORD TRANSIT MK-7 Skåp 3.2 TDCi RWD, FORD TRANSIT MK-7 Flak/chassi 3.2 TDCi RWD, FORD TRANSIT MK-7 Skåp 2.4 TDCi 4x4, FORD TRANSIT MK-7 Flak/chassi 2.4 TDCi 4x4

Ordningen kan variera något beroende på bilens utformning.

UTBYTE: BAKLYKTOR – FORD TRANSIT MK7 SKÅPBIL.
VERKTYG DU BEHÖVER:



- Elspray

KÖP VERKTYG

Utbyte: baklyktor – Ford Transit Mk7 skåpbil. Tips från AUTODOCs experter:


- Allt arbete bör göras med tändningen avstängd.

GENOMFÖR BYTET I FÖLJANDE ORDNING:


1 Öppna den bakre dörren.



2 Skruva loss skruvarna som kopplar ihop bakljuset med bilens kaross.



3 Ta bort bakljuset.



Viktigt!

- Använd inte för mycket kraft när du tar bort komponenten. Då riskerar du att skada den.


4

Lossa bakljusets kontaktdon.



5

Ta bort lamphållaren tillsammans med glödlamporna.



Varning!


- Utbyte: baklyktor – Ford Transit Mk7 skåpbil. För att undvika att skada delen när du tar bort den: använd inte överdriven kraft.
- Undvik att röra glödlampans glas barhänt. Fingeravtryck på lampan kan orsaka fel.

6


Montera lamphållaren tillsammans med glödlamporna.




7 Spraya bakljusets kontaktdon. Använd elspray.




8 Anslut bakljusets kontaktdon.



9 Montera den nya baklyktan.



10 Skruva åt skruvarna som kopplar ihop bakljuset med bilens kaross.



11 Stäng bakdörren.



12

Kontrollera att den nya lampan fungerar.



BRA GJORT! 

VISA FLER HANDLEDNINGSGUIDER

AUTODOC – HÖGKVALITATIVA OCH BILLIGA BILDELAR PÅ NÄTET

AUTODOC MOBILAPP: ENORMA ERBJUDANDEN OCH BEKVÄM
SHOPPING



+ AUTODOC

GET IT ON
Google Play

Download on the
App Store

Download

ETT URMÄRKT UTBUD AV RESERVDELAR FÖR DIN BIL

KÖP RESERVDELAR FÖR FORD

BAKLYKTOR: ETT BRETT UTBUD

VÄLJ DELAR FÖR FORD TRANSIT MK7 SKÅPBIL

BAKLYKTOR FÖR FORD: KÖP NU

**BAKLYKTOR FÖR FORD TRANSIT MK7 SKÅPBIL: DE BÄSTA
ERBJUDANDEN**

FRISKRIVNINGSKLAUSUL:

Dokumentet innehåller bara allmänna rekommendationer som kan vara användbara när du ska laga eller byta ut delar. AUTODOC ansvarar ej för eventuella skador, förluster, skador på egendom, eller liknande i samband med reparationen eller utbytet på grund av felaktig användning eller feltolkning av den försedda informationen.

AUTODOC ansvarar ej för möjliga misstag eller osäkerheter i denna guide. Informationen har endast informativt syfte och kan ej ersätta expertrådgivning.

AUTODOC ansvarar ej för felaktig användning eller användning av farlig utrustning, farliga verktyg och farliga bildelar. AUTODOC rekommenderar starkt att du alltid är försiktig och observerar säkerhetsreglerna vid reparation eller utbyte. Kom ihåg: användning av lågkvalitativa bildelar garanterar dig aldrig en tillräcklig säkerhetsnivå ute på vägarna.

© Copyright 2023 – Allt innehåll på denna hemsida, speciellt texter, bilder och grafer, är skyddade av copyright. Alla rättigheter, inklusive kopiering, offentliggörande till tredje part, ändringar och översättningar, ägs av AUTODOC SE.