



Så byter du det tredje  
bromsljuset på **Ford**  
**Transit Mk7 skåpbil** –  
utbytesguide

## VIDEOGUIDE

**i Viktigt!**

Den här utbytes proceduren kan göras på följande fordon:

FORD Grand C-Max (DXA/CB7, DXA/CEU) 2.0 TDCi, FORD MONDEO IV Turnier (BA7) 2.0 TDCi, FORD MONDEO IV (BA7) 2.0 TDCi, FORD GALAXY (WA6) 2.0 TDCi, FORD S-MAX (WA6) 2.0 TDCi, FORD C-Max II (DXA/CB7, DXA/CEU) 2.0 TDCi, FORD S-MAX (WA6) 2.2 TDCi, FORD MONDEO IV (BA7) 2.2 TDCi, FORD MONDEO IV Turnier (BA7) 2.2 TDCi, FORD FOCUS III Sedan 2.0 TDCi, FORD FOCUS III 2.0 TDCi, FORD FOCUS III Turnier 2.0 TDCi, FORD GALAXY (WA6) 2.2 TDCi, FORD Focus II Kombi (DA\_, FFS, DS) 2.0 TDCi, FORD Focus II Hatchback (DA\_, HCP, DP) 2.0 TDCi, (+ 38)

Ordningen kan variera något beroende på bilens utformning.

## DET HÄR BEHÖVER DU:



- Elspray
- Spärrskruvmejsel
- T25 torx-bit


[KÖP VERKTYG](#)

**AUTODOC rekommenderar:**


- Allt arbete bör göras med tändningen avstängd.

**GENOMFÖR BYTET I FÖLJANDE ORDNING:**


- 1** Skruva loss det högt placerade bromsljusets skruvar. Använd en T25 torx-bit. Använd en spärrskruvmejsel.



- 2** Ta bort skruvarna.



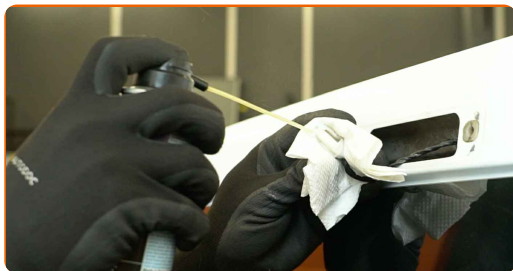
- 3** Ta bort bromsljuset.



- 4** Lossa bromsljusets kontakt.




**5** Spraya kontakten. Använd elspray.



**6** Anslut kontakten till det nya bromsljuset.




**7** Montera det nya bromsljuset.



**8** Sätt i skruvarna.



**9** Dra åt bromsljusets skruvar. Använd en T25 torx-bit. Använd en spärrskruvmejsel.



10

Kontrollera att den nya lampan fungerar.



**BRA GJORT!** 

**VISA FLER HANDELDNINGSGUIDER**

## AUTODOC – HÖGKVALITATIVA OCH BILLIGA BILDELAR PÅ NÄTET

AUTODOC MOBILAPP: ENORMA ERBJUDANDEN OCH BEKVÄM  
SHOPPING



**+ AUTODOC**

GET IT ON  
**Google Play**

Download on the  
**App Store**

**Download**

**ETT URMÄRKT UTBUD AV RESERVDELAR FÖR DIN BIL**

**KÖP RESERVDELAR FÖR FORD**

**EXTRA BROMSLJUS: ETT BRETT UTBUD**

**VÄLJ DELAR FÖR FORD TRANSIT MK7 SKÅPBIL**

**EXTRA BROMSLJUS FÖR FORD: KÖP NU**

**EXTRA BROMSLJUS FÖR FORD TRANSIT MK7 SKÅPBIL: DE  
BÄSTA ERBJUDANDEN**

## **FRISKRIVNINGSKLAUSUL:**

Dokumentet innehåller bara allmänna rekommendationer som kan vara användbara när du ska laga eller byta ut delar. AUTODOC ansvarar ej för eventuella skador, förluster, skador på egendom, eller liknande i samband med reparationen eller utbytet på grund av felaktig användning eller feltolkning av den försedda informationen.

AUTODOC ansvarar ej för möjliga misstag eller osäkerheter i denna guide. Informationen har endast informativt syfte och kan ej ersätta expertrådgivning.

AUTODOC ansvarar ej för felaktig användning eller användning av farlig utrustning, farliga verktyg och farliga bildelar. AUTODOC rekommenderar starkt att du alltid är försiktig och observerar säkerhetsreglerna vid reparation eller utbyte. Kom ihåg: användning av lågkvalitativa bildelar garanterar dig aldrig en tillräcklig säkerhetsnivå ute på vägarna.

© Copyright 2023 – Allt innehåll på denna hemsida, speciellt texter, bilder och grafer, är skyddade av copyright. Alla rättigheter, inklusive kopiering, offentliggörande till tredje part, ändringar och översättningar, ägs av AUTODOC SE.