



Så byter du en sidespegel
på **Ford Transit Mk7**
skåpbil – utbytesguide

VIDEOGUIDE



Viktigt!

Den här utbytes proceduren kan göras på följande fordon:

FORD TRANSIT Buss 2.2 TDCi, FORD TRANSIT Buss 2.2 TDCi RWD, FORD TRANSIT MK-7 Skåp 2.2 TDCi, FORD TRANSIT MK-7 Skåp 2.2 TDCi RWD, FORD TRANSIT MK-7 Skåp 2.2 TDCi 4x4, FORD TRANSIT MK-7 Flak/chassi 2.2 TDCi, FORD TRANSIT MK-7 Flak/chassi 2.2 TDCi RWD, FORD TRANSIT MK-7 Flak/chassi 2.2 TDCi 4x4, FORD TRANSIT Buss (FD_ , FB_ , FS_ , FZ_ , FC_) 2.4 DI RWD (F_B_ , F_C_ , F_A_), FORD TRANSIT Buss (FD_ , FB_ , FS_ , FZ_ , FC_) 2.4 DI, FORD TRANSIT Skåp (FA_) 2.4 DI, FORD TRANSIT Skåp (FA_) 2.4 DI RWD (FAA_ , FAB_ , FAC_ , FAD_), FORD TRANSIT Flak/chassi (FM_ , FN_) 2.4 DI, FORD TRANSIT Buss (FD_ , FB_ , FS_ , FZ_ , FC_) 2.4 DI RWD (F_B_ , F_C_), FORD TRANSIT Buss (FD_ , FB_ , FS_ , FZ_ , FC_) 2.0 DI, (+ 35)

Ordningen kan variera något beroende på bilens utformning.

DET HÄR BEHÖVER DU:



- Elspray
- Hylsa 8 mm
- Spärnyckel
- Spårskruvmejsel

KÖP VERKTYG

AUTODOC rekommenderar:

- Allt arbete bör göras med tändningen avstängd.

GENOMFÖR BYTET I FÖLJANDE ORDNING:


1

Ta bort täcklocken som döljer sidospegelns fästen. Använd en spårskruvmejsel.



2

Skruva loss sidospegelns fästen. Använd en 8-millimetershylsa. Använd en spärrnyckel.




3

Ta bort bultarna.

4

Ta bort sidospegeln.




5 Koppla ur blinkerslampans kontakt.




6 Smörj blinkerslampans kontakt. Använd elspray.




7 Ta bort blinkerslampan.



8 Sätt i blinkerslampan i en ny sidespegel.



9 Återanslut blinkerslampans kontakt.




10 Montera fast den nya sidospeglen.




11 Sätt i bultarna.



12 Skruva i sidospeglens fästen. Använd en 8-millimetershylsa. Använd en spärrnyckel.



13 Montera täcklocken över sidospeglens fästen.



BRA GJORT! 

VISA FLER HANDLEDNINGSGUIDER

AUTODOC – HÖGKVALITATIVA OCH BILLIGA BILDELAR PÅ NÄTET

AUTODOC MOBILAPP: ENORMA ERBJUDANDEN OCH BEKVÄM
SHOPPING



+ AUTODOC

GET IT ON
Google Play

Download on the
App Store

Download

ETT URMÄRKT UTBUD AV RESERVDELAR FÖR DIN BIL

KÖP RESERVDELAR FÖR FORD

SIDOSPEGEL: ETT BRETT UTBUD

VÄLJ DELAR FÖR FORD TRANSIT MK7 SKÅPBIL

SIDOSPEGEL FÖR FORD: KÖP NU

SIDOSPEGEL FÖR FORD TRANSIT MK7 SKÅPBIL: DE BÄSTA ERBJUDANDEN

ⓘ FRISKRIVNINGSKLAUSUL:

Dokumentet innehåller bara allmänna rekommendationer som kan vara användbara när du ska laga eller byta ut delar. AUTODOC ansvarar ej för eventuella skador, förluster, skador på egendom, eller liknande i samband med reparationen eller utbytet på grund av felaktig användning eller feltolkning av den försedda informationen.

AUTODOC ansvarar ej för möjliga misstag eller osäkerheter i denna guide. Informationen har endast informativt syfte och kan ej ersätta expertrådgivning.

AUTODOC ansvarar ej för felaktig användning eller användning av farlig utrustning, farliga verktyg och farliga bildelar. AUTODOC rekommenderar starkt att du alltid är försiktig och observerar säkerhetsreglerna vid reparation eller utbyte. Kom ihåg: användning av lågkvalitativa bildelar garanterar dig aldrig en tillräcklig säkerhetsnivå ute på vägarna.

© Copyright 2024 – Allt innehåll på denna hemsida, speciellt texter, bilder och grafer, är skyddade av copyright. Alla rättigheter, inklusive kopiering, offentliggörande till tredje part, ändringar och översättningar, ägs av AUTODOC SE.