



Byta tändspole på **VW**
CORRADO (53I) –
utbytesguide

EN LIKNANDE VIDEOGUIDE



Denna video visar utbytesproceduren för en liknande bildel på ett annat fordon

Viktigt!

Den här utbytes proceduren kan göras på följande fordon:
VW CORRADO (53I) 2.0 i

Ordningen kan variera något beroende på bilens utformning.

Denna guide skapades med utgångspunkt i utbytesproceduren för en liknande bildel på: VW Polo Hatchback (6N1) 1.0

UTBYTE: TÄNDSPOLE – VW CORRADO (53I). LISTA ÖVER VERKTYG DU KOMMER BEHÖVA:



- Elektronikspray
- Momentnyckel
- Hylsa nr.10
- Torxbit T30
- Spärnyckel
- Skärmskydd

Köp verktyg

Utbyte: tändspole – VW CORRADO (53I). Tips från AUTODOC:


- Ersättningsförfarandet är samma för tändspolar av alla cylindrar.
- Notera: allt arbete med bilen – VW CORRADO (53I) – bör göras medan motorn är avstängd.

GENOMFÖR UTBYTET I FÖLJANDE ORDNING:

1 Öppna motorhuven.

2 Använd ett fender skydd skydd för att förhindra att skada lacken och plast delar på bilen.

3 Skruva loss tändspolens hållare. Använd Torx T30. Använd en spärrnyckel.



4 Ta bort tändspolen.



5 Koppla bort högspänningskabeln.




Utbyte: tändspole – VW CORRADO (53I). AUTODOC rekommenderar:

- Var försiktig så att inte tändstiftskablarna skadas.


6 Lossa kontakten från tändspolen.



7 Avlägsna skyddet till torkardiket.



8 Lyft upp torkardikets skydd.




9 Montera en ny tändspole.



10 Dra åt tändspolens fästelement. Använd hylsnyckel Nr10. Använd en momentnyckel. Dra åt den till 7 Nm vridmoment.



11 Behandla tändspolekontakt med elektronikspray. Sprayen kommer att skydda emot rostning, och kommer att reducera friktionen på kontaktytorna.



12 Anslut kontakten på tändspolen.



13 Koppla i högspänningskabeln.



14 Montera och säkra torkardikets skydd.



15 Montera skyddet på torkardiket.



16 Kör motorn i några minuter. Detta är nödvändigt för att säkerställa att komponenten fungerar korrekt.



17 Stäng av motorn.

18 Ta bort skärmskyddet.

19

Stäng motorhuven.

BRA GJORT! 

VISA FLER HANDLENINGSGUIDER

AUTODOC – HÖGKVALITATIVA OCH BILLIGA BILDELAR PÅ NÄTET

AUTODOC MOBILAPP: ENORMA ERBJUDANDEN OCH BEKVÄM SHOPPING

GET IT ON
Google Play

Download on the
App Store

Download

ETT URMÄRKT UTBUD AV RESERVDELAR FÖR DIN BIL

TÄNDSPOLE: ETT BRETT UTBUD

FRISKRIVNINGSKLAUSUL:

Dokumentet innehåller bara allmänna rekommendationer som kan vara användbara när du ska laga eller byta ut delar. AUTODOC ansvarar ej för eventuella skador, förluster, skador på egendom, eller liknande i samband med reparationen eller utbytet på grund av felaktig användning eller feltolkning av den försedda informationen.

AUTODOC ansvarar ej för möjliga misstag eller osäkerheter i denna guide. Informationen har endast informativt syfte och kan ej ersätta expertrådgivning.

AUTODOC ansvarar ej för felaktig användning eller användning av farlig utrustning, farliga verktyg och farliga bildelar. AUTODOC rekommenderar starkt att du alltid är försiktig och observerar säkerhetsreglerna vid reparation eller utbyte. Kom ihåg: användning av lågkvalitativa bildelar garanterar dig aldrig en tillräcklig säkerhetsnivå ute på vägarna.

© Copyright 2023 – Allt innehåll på denna hemsida, speciellt texter, bilder och grafer, är skyddade av copyright. Alla rättigheter, inklusive kopiering, offentliggörande till tredje part, ändringar och översättningar, ägs av AUTODOC SE.