VIDEOGUIDE

Viktigt!

Den här utbytes proceduren kan göras på följande fordon:
VOLVO S60 I (384) 2.0 T, VOLVO S80 I (184) 2.0 T, VOLVO V70 II (285) 2.0 T

Ordningen kan variera något beroende på bilens utformning.

AUTODOC rekommenderar:

- Allt arbete bör göras med motorn avstängd.

GENOMFÖR UTBYTET I FÖLJANDE ORDNING:

1

Förbered de nya vindrutetorkarna.

2

Dra torkararmen från fönsterglasets yta tills det tar stopp.

3

Ta bort torkarbladet från armen.

AUTODOC rekommenderar:

- Vid byte av torkarblad, var försiktig för att förhindra den fjäderbelastade torkararmen från att träffa glaset.

4

Installera det nya torkarbladet och tryck försiktigt ner torkararmen mot glaset.

AUTODOC rekommenderar:

- Peta inte på torkarbladets gummikanter eftersom det kan skada grafitbeläggningen.
- Se till att bladets gummilisten sitter tätt mot glaset längs hela dess längd.

5

Sätt på tändningen.

6

Kontrollera vindrutetorkarens prestanda efter utbyte.

TYCKTE DU ATT DENNA INSTRUKTION VAR TILL HJÄLP?

JA

NEJ

BLI MEDLEM I AUTODOC CLUB!

AUTODOC — HÖGKVALITATIVA OCH BILLIGA BILDELAR PÅ NÄTET

AUTODOC MOBILAPP: ENORMA ERBJUDANDEN OCH BEKVÄM SHOPPING

ETT URMÄRKT UTBUD AV RESERVDELAR FÖR DIN BIL



KÖP RESERVDELAR FÖR VOLVO

VINDRUTETORKARBLAD: ETT BRETT UTBUD



VÄLJ DELAR FÖR VOLVO V70 II (SW)

VINDRUTETORKARBLAD FÖR VOLVO: KÖP NU



VINDRUTETORKARBLAD FÖR VOLVO V70 II (SW): DE BÄSTA ERBJUDANDEN

ⓘ Friskrivningsklausul:

Dokumentet innehåller bara allmänna rekommendationer som kan vara användbara när du ska laga eller byta ut delar. AutoDoc ansvarar ej för eventuella skador, förluster, skador på egendom, eller liknande i samband med reparationen eller utbytet på grund av felaktig användning eller feltolkning av den försedda informationen.

AutoDoc ansvarar ej för möjliga misstag eller osäkerheter i denna guide. Informationen har endast informativt syfte och kan ej ersätta expertrådgivning.

AutoDoc ansvarar ej för felaktig anvvändning eller användning av farlig utrustning, farliga verktyg och farliga bildelar. AutoDoc rekommenderar starkt att du alltid är försiktig och observerar säkerhetsreglerna vid reparation eller utbyte. Kom ihåg: användning av lågkvalitativa bildelar garanterar dig aldrig en tillräcklig säkerhetsnivå ute på vägarna.

© Copyright 2018 – Allt innehåll på denna hemsida, speciellt texter, bilder och grafer, är skyddade av copyright. Alla rättigheter, inklusive kopierning, offentliggörande till tredje part, ändringar och översättningar, ägs av Autodoc GmbH.